



COMUNE DI  
BRESCIA

Settore Informatica e Statistica

COMMISSIONE COMUNALE PER IL CONTROLLO DELLA RILEVAZIONE DEI PREZZI AL CONSUMO

VARIAZIONI DEGLI INDICI DEI PREZZI AL CONSUMO PER L'INTERA  
COLLETTIVITÀ (NIC)

**BRESCIA - AGOSTO 2023**

Comunicato stampa - Per pubblicazione  
Venerdì 15 settembre 2023, ore 10.00

## **Brescia: in AGOSTO, lieve incremento dell'inflazione**

**Tasso congiunturale: +0,5%**

**Tasso tendenziale: +5,2%.**

**Brescia** – Nel mese di AGOSTO, si registra un lieve aumento dell'inflazione a livello congiunturale (+0,5%), mentre a livello tendenziale l'inflazione continua a rallentare la sua crescita (+5,2%).

In questo mese, un aumento nei prezzi si registra principalmente per le divisioni "Trasporti" (+2,0%), "Comunicazioni" (+1,4%), "Servizi ricettivi e di ristorazione" (+1,1%) e "Ricreazione, spettacoli e cultura" (+0,6%). Incrementi minori e sotto la media (+0,5%), invece, si sono verificati per le divisioni "Abbigliamento e calzature" (+0,3%), "Prodotti alimentari e bevande analcoliche" (+0,2%) e "Bevande alcoliche e tabacchi" (+0,2%). Sono in lieve calo le divisioni "Abitazione, acqua, elettricità e combustibili" (-0,6%) e "Mobili, articoli e servizi per la casa" (-0,2%). Stabili le divisioni di "Istruzione", "Servizi sanitari e spese per la salute" e "Altri beni e servizi".

Rispetto allo stesso mese dell'anno precedente (variazioni tendenziali) le divisioni che presentano elevati aumenti sono "Servizi ricettivi e di ristorazione" (+8,6%), "Prodotti alimentari e bevande analcoliche" (+8,1%) e "Mobili, articoli e servizi per la casa" (+5,4%). Aumenti pari o inferiori all'indice generale (+5,2%) si sono registrati per le divisioni "Abbigliamento e calzature" (+5,2%), "Ricreazione, spettacoli e cultura" (+4,5%), "Bevande alcoliche e tabacchi" (+3,7%), "Altri beni e servizi" (+3,5%), "Trasporti" (+2,2%), "Abitazione, acqua, elettricità e combustibili" (+2,0%), "Comunicazioni" (+1,1%) e "Servizi sanitari e spese per la salute" (+1,0%). In calo, la divisione "Istruzione" (-0,1%).

Analizzando per tipologia di prodotto, i "Beni" e i "Servizi" presentano entrambi un lieve incremento congiunturale (rispettivamente +0,3% e +0,6%). All'interno della voce "Beni" si assiste a un lieve aumento dei Beni energetici (+1,4%, sia quelli regolamentati sia quelli non regolamentati) e dei Beni alimentari (+0,2%, con una decisa diminuzione di quelli non lavorati). All'interno dei "Servizi", le voci che presentano il maggiore incremento sono quelle dei Servizi relativi ai trasporti (+1,2%) e dei Servizi ricreativi, culturali e per la cura della persona (+1,1%). In termini tendenziali, i "Beni" aumentano del +6,1%, mentre per i "Servizi" le variazioni tendenziali sono meno marcate (+3,6%).

Con riferimento alla frequenza di acquisto, sono in aumento le variazioni congiunturali dei prodotti a Alta, Media e Bassa frequenza (rispettivamente +0,7, +0,6, +0,2%). Rimangono piuttosto elevate le rispettive variazioni tendenziali (+5,6%, +5,6% e 3,7%).

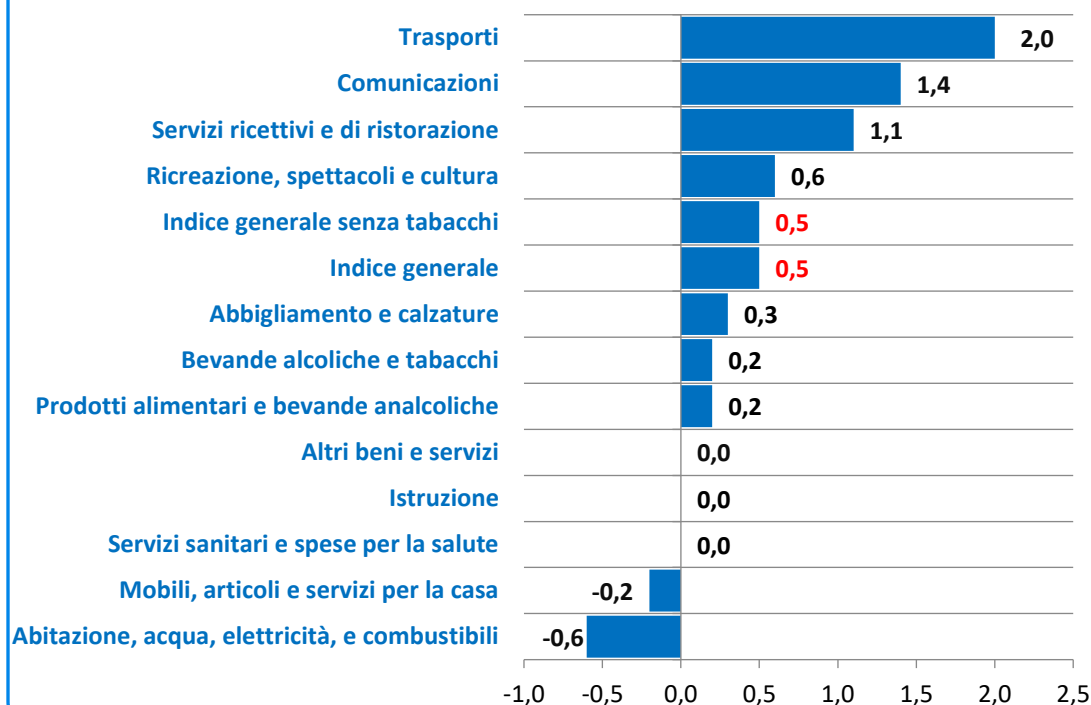
Complessivamente, i "Beni alimentari, per la cura della casa e della persona", definiti come il Carrello della spesa delle famiglie, aumentano dell'0,3% su base mensile e del 7,7% su base annuale.

Infine, per la componente di fondo della dinamica dei prezzi "Core Inflation" (al netto della componente volatile dei Beni energetici e Alimentari non lavorati), si registrano variazioni congiunturale e tendenziale decisamente positive (rispettivamente +0,5% e +4,7%).

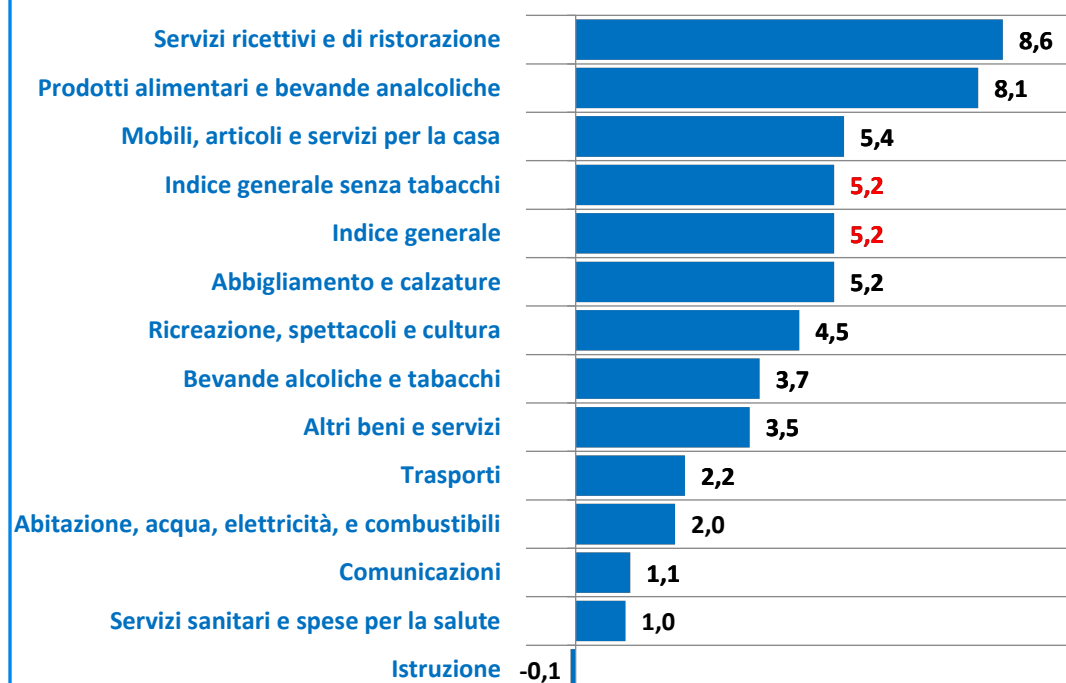
**Tav. 1 - Brescia - Variazioni percentuali congiunturali e tendenziali degli indici per l'intera collettività (NIC) – Dati mensili**

<b>PREZZI AL CONSUMO</b>	<b>Variazioni percentuali degli indici per l'intera collettività (NIC)</b>	
<b>Divisioni di spesa</b>	<b>Tendenziali (% anno precedente)</b>	<b>Congiunturali (% mese precedente)</b>
Prodotti alimentari e bevande analcoliche	8,1	0,2
Bevande alcoliche e tabacchi	3,7	0,2
Abbigliamento e calzature	5,2	0,3
Abitazione, acqua, elettricità, e combustibili	2,0	-0,6
Mobili, articoli e servizi per la casa	5,4	-0,2
Servizi sanitari e spese per la salute	1,0	-
Trasporti	2,2	2,0
Comunicazioni	1,1	1,4
Ricreazione, spettacoli e cultura	4,5	0,6
Istruzione	-0,1	-
Servizi ricettivi e di ristorazione	8,6	1,1
Altri beni e servizi	3,5	-
<b>Indice generale</b>	<b>5,2</b>	<b>0,5</b>
<b>Indice generale senza tabacchi</b>	<b>5,2</b>	<b>0,5</b>

**Graf. 1 - Variazione congiunturale dei prezzi al consumo per l'intera collettività (NIC) per divisione di spesa - Agosto 2023**



**Graf. 2 - Variazione tendenziale dei prezzi al consumo per l'intera collettività (NIC) per divisione di spesa - Agosto 2023**



**Tav. 2 - Brescia - Analisi per divisioni e classi di spesa dei dati mensili**

<b>Divisioni e classi di spesa</b>	<b>Pesi</b>	<b>Imputazioni</b>	<b>Variazioni tendenziali</b>	<b>Variazioni congiunturali</b>
<b>Prodotti alimentari e bevande analcoliche</b>	<b>153224</b>		<b>8,1</b>	<b>0,2</b>
Pane e cereali	28111		9,5	0,6
Carni	32115		3,6	0,1
Pesci e prodotti ittici	9033		3,7	0,2
Latte, formaggi e uova	21351		9,2	-0,1
Oli e grassi	5430		16,8	3,3
Frutta	13961		-0,5	-3,5
Vegetali	18874		16,4	1,2
Zucchero, confetture, miele, cioccolato e dolciumi	7630		12,0	0,6
Prodotti alimentari n.a.c.	3821		8,2	0,7
Caffè, tè e cacao	4914		4,2	-0,1
Acque minerali, bevande analcoliche, succhi di frutta e verdura	7984		13,1	1,2
<b>Bevande alcoliche e tabacchi</b>	<b>26460</b>		<b>3,7</b>	<b>0,2</b>
Alcolici	1278		7,4	0,3
Vini	6383		4,5	0,5
Birre	2689		11,3	0,4
Tabacchi	16110		1,9	-
<b>Abbigliamento e calzature</b>	<b>60992</b>		<b>5,2</b>	<b>0,3</b>
Indumenti	47086		5,9	0,4
Altri articoli d'abbigliamento e accessori per l'abbigliamento	2163		3,5	-
Servizi di lavanderia, riparazione e noleggio abiti	2616		2,7	-
Scarpe ed altre calzature	8896		3,3	0,1
Riparazione e noleggio calzature	231		0,9	-
<b>Abitazione, acqua, elettricità e combustibili</b>	<b>116931</b>		<b>2,0</b>	<b>-0,6</b>
Affitti reali per l'abitazione principale	27770		4,0	0,7
Prodotti per la riparazione e la manutenzione della casa	750		2,8	-
Servizi per la riparazione e manutenzione della casa	7480		1,2	0,9
Fornitura acqua	1948		-	-
Raccolta rifiuti	5102		-	-
Raccolta acque di scarico	1961		-	-
Altri servizi per l'abitazione n.a.c.	18480		-4,3	-
Energia elettrica	25286		-14,1	-0,3
Gas	26453		-11,5	-5,1
Gasolio per riscaldamento	291		-12,1	13,0
Combustibili solidi	1410	i	-1,5	-2,4
<b>Mobili, articoli e servizi per la casa</b>	<b>78892</b>		<b>5,4</b>	<b>-0,2</b>
Mobili e arredi	29629		7,6	-
Tappeti e altri rivestimenti per pavimenti	415		3,8	-
Riparazione di mobili, arredi e rivestimenti per pavimenti	197		4,6	-
Articoli tessili per la casa	3158		4,1	-
Grandi apparecchi domestici elettrici e non	6450		1,0	-1,8
Piccoli elettrodomestici	1940		4,2	-0,9
Riparazione di apparecchi per la casa	121		2,7	-
Cristalleria, stoviglie e utensili domestici	4737		2,1	0,1
Grandi utensili ed attrezzature per la casa ed il giardino	112		0,7	-
Piccoli utensili ed accessori vari	2879		3,6	0,1
Beni non durevoli per la casa	10211		6,7	0,1
Servizi per la pulizia e la manutenzione della casa	19043		4,3	-

Comune di Brescia – Settore Informatica e Statistica

Indirizzo: Via Alessandro Lamarmora, 230

Tel: 030.2977910, E-mail: [statistica@comune.brescia.it](mailto:statistica@comune.brescia.it), PEC: [statistica@pec.comune.brescia.it](mailto:statistica@pec.comune.brescia.it)

Divisioni e classi di spesa	Pesi	Imputazioni	Variazioni tendenziali	Variazioni congiunturali
<b>Servizi sanitari e spese per la salute</b>	<b>80931</b>		<b>1,0</b>	<b>-</b>
Prodotti farmaceutici	17722		1,3	-0,1
Altri prodotti medicali	1301		4,3	-0,3
Attrezzature ed apparecchi terapeutici	2432		0,3	-0,3
Servizi medici	19275		0,7	-
Servizi dentistici	10066		1,5	-
Servizi paramedici	12867		1,5	-
Servizi ospedalieri	17268		-	-
<b>Trasporti</b>	<b>142381</b>		<b>2,2</b>	<b>2,0</b>
Automobili	36017		6,1	0,3
Motocicli e ciclomotori	2504		3,4	-
Biciclette	762		2,9	0,1
Pezzi di ricambio e accessori per mezzi di trasporto privati	7099	i	5,0	0,3
Carburanti e lubrificanti per mezzi di trasporto privati	38624		1,7	4,7
Manutenzione e riparazione mezzi di trasporto privati	27424		5,2	-
Altri servizi relativi ai mezzi di trasporto privati	11250		-0,9	-
Trasporto passeggeri su rotaia	3949		4,1	2,7
Trasporto passeggeri su strada	2812		5,1	-
Trasporto aereo passeggeri	6906		-9,1	6,8
Trasporto marittimo e per vie d'acqua interne	782		-3,4	25,2
Trasporto multimodale passeggeri	3439		0,3	-
Acquisto di altri servizi di trasporto	813		1,3	-
<b>Comunicazioni</b>	<b>25228</b>		<b>1,1</b>	<b>1,4</b>
Servizi postali	558		1,2	0,8
Apparecchi telefonici e telefax	10358		1,9	3,5
Servizi di telefonia e telefax	14312		0,6	-
<b>Ricreazione, spettacoli e cultura</b>	<b>84350</b>		<b>4,5</b>	<b>0,6</b>
Apparecchi di ricezione, registrazione e riproduzione di suoni e immagini	4327		-9,3	-0,9
Apparecchi fotografici e cinematografici e strumenti ottici	294		5,2	5,4
Apparecchi per il trattamento dell'informazione	5130		5,1	0,6
Supporti di registrazione	1520		-15,9	1,7
Beni durevoli per ricreazione all'aperto	4309		14,7	-
Strumenti musicali e beni durevoli per ricreazione al coperto	874	i	9,7	-
Giochi, giocattoli e hobby	4196		1,2	-0,4
Articoli sportivi, per campeggio e attività ricreative all'aperto	1871		2,2	0,3
Articoli per giardinaggio, piante e fiori	5058	i	7,5	0,1
Animali domestici e relativi prodotti	8654		11,1	1,0
Servizi veterinari e altri servizi per animali domestici	2124		1,0	-
Servizi ricreativi e sportivi	3894		1,5	2,5
Servizi culturali	4399		2,3	0,3
Giochi, lotterie e scommesse	18732		-	-
Libri	3489		-2,4	-1,1
Giornali e periodici	4013		2,1	-0,6
Articoli di cartoleria e materiale da disegno	4468		6,1	0,2
Pacchetti vacanza	6998		15,3	5,4
<b>Istruzione</b>	<b>10464</b>		<b>-0,1</b>	<b>-</b>
Scuola dell'infanzia ed istruzione primaria	4022		-	-
Istruzione secondaria	1829		-	-
Istruzione universitaria	3140		-0,4	-
Corsi d'istruzione e di formazione	1473	i	0,1	-

Comune di Brescia – Settore Informatica e Statistica

Indirizzo: Via Alessandro Lamarmora, 230

Tel: 030.2977910, E-mail: [statistica@comune.brescia.it](mailto:statistica@comune.brescia.it), PEC: [statistica@pec.comune.brescia.it](mailto:statistica@pec.comune.brescia.it)

Divisioni e classi di spesa	Pesi	Imputazioni	Variazioni tendenziali	Variazioni congiunturali
<b>Servizi ricettivi e di ristorazione</b>	<b>114597</b>		<b>8,6</b>	<b>1,1</b>
Ristoranti, bar e simili	85810		5,1	-0,1
Mense	3871		0,2	-
Servizi di alloggio	24916		20,3	4,4
<b>Altri beni e servizi</b>	<b>105550</b>		<b>3,5</b>	<b>-</b>
Servizi di parrucchiere e trattamenti di bellezza	14834	i	3,5	-
Apparecchi elettrici per la cura della persona	401		4,2	-3,1
Altri apparecchi non elettrici, articoli e prodotti per la cura della persona	12488		4,6	0,5
Gioielleria ed orologeria	4764		2,2	-
Altri effetti personali	8340		2,4	-0,2
Assistenza sociale	8174		3,5	-
Servizi assicurativi connessi all'abitazione	756		9,8	-
Servizi assicurativi connessi alla salute	1045		-	-
Assicurazioni sui mezzi di trasporto	13218		-	-
Altri servizi finanziari n.a.c.	18378		7,8	-
Altri servizi n.a.c.	23152		2,7	-
<b>Indice generale</b>	<b>1000000</b>		<b>5,2</b>	<b>0,5</b>
<b>Indice generale senza tabacchi</b>	<b>983890</b>		<b>5,2</b>	<b>0,5</b>

(i) Indice calcolato imputando, perché non disponibili o non utilizzabili, dati elementari rappresentativi del 50% e più del peso dell'aggregato.

**Tav. 3 - Brescia -Variazioni percentuali congiunturali e tendenziali dell'indice NIC per tipologia di prodotto (dati mensili)**

<b>PREZZI AL CONSUMO</b>	<b>Pesi</b>	<b>Variazioni degli indici per l'intera collettività (NIC)</b>	
<b>TIPOLOGIA DI PRODOTTO</b>		<b>Tendenziali (% anno precedente)</b>	<b>Congiunturali (% mese precedente)</b>
<b>Beni</b>	<b>544391</b>	<b>6,1</b>	<b>0,3</b>
Beni alimentari	163574	8,0	0,2
<i>Alimentari lavorati</i>	107464	9,4	0,7
<i>Alimentari non lavorati</i>	56110	5,4	-0,7
Beni energetici	92064	0,3	1,4
<i>Altri energetici</i>	77043	6,5	1,4
<i>Energetici regolamentati</i>	15021	-32,9	1,4
Tabacchi	16110	2,0	0,1
Altri beni	272643	4,7	0,3
<i>Beni durevoli</i>	109842	5,3	0,3
<i>Beni non durevoli</i>	66164	4,5	0,2
<i>Beni semidurevoli</i>	96637	4,1	0,2
Beni regolamentati	34691	-9,2	0,4
<i>Altri beni regolamentati</i>	19670	1,2	-0,1
Beni non regolamentati	509700	7,0	0,4
<b>Servizi</b>	<b>455609</b>	<b>3,6</b>	<b>0,6</b>
Servizi non regolamentati	402545	3,9	0,7
Servizi regolamentati	53064	0,7	-
Servizi relativi all'abitazione	80910	1,7	0,4
Servizi relativi alle comunicazioni	14992	0,7	0,1
Servizi ricreativi, culturali e per la cura della persona	166301	7,5	1,1
Servizi relativi ai trasporti	70593	-0,2	1,2
Servizi vari	122813	2,2	-
Beni e servizi non regolamentati	912245	5,9	0,5
<b>Beni alimentari, per la cura della casa e della persona</b>	<b>188682</b>	<b>7,7</b>	<b>0,3</b>
Beni e servizi regolamentati	87755	-2,1	0,1
<b>COMPONENTE DI FONDO (CORE INFLATION)</b>	<b>851826</b>	<b>4,7</b>	<b>0,5</b>
Indice generale esclusi energetici	907936	4,7	0,4
Indice generale al netto dell'energia, degli alimentari (incluse bevande alcoliche) e tabacchi	725884	4,0	0,5
Alta frequenza d'acquisto	383179	5,6	0,7
Media frequenza d'acquisto	408735	5,6	0,6
Bassa frequenza d'acquisto	208086	3,7	0,2
<b>Indice generale</b>	<b>1000000</b>	<b>5,2</b>	<b>0,5</b>
<b>Indice generale senza tabacchi</b>	<b>983890</b>	<b>5,2</b>	<b>0,5</b>



**Tav. 4 - Brescia - Variazioni percentuali congiunturali e tendenziali dell'indice NIC in serie storica**

Divisioni	Agosto 2022	Settembre 2022	Ottobre 2022	Novembre 2022	Dicembre 2022	Gennaio 2023	Febbraio 2023	Marzo 2023	Aprile 2023	Maggio 2023	Giugno 2023	Luglio 2023	Agosto 2023
<b>Congiunturali</b>													
Prodotti alimentari e bevande analcoliche	0,9	2,2	0,7	0,7	0,5	0,6	2,0	0,4	0,1	0,7	0,1	-0,4	0,2
Bevande alcoliche e tabacchi	0,4	0,4	0,2	0,4	-0,5	0,6	1,5	0,6	-	0,4	0,1	-0,3	0,2
Abbigliamento e calzature	-	1,9	0,7	0,2	0,2	0,6	-0,2	0,6	1,1	-0,4	-	0,2	0,3
Abitazione, acqua, elettricità e combustibili	4,7	0,9	25,0	2,6	-1,9	-4,8	-4,4	-7,5	0,8	-0,8	-2,2	-1,2	-0,6
Mobili, articoli e servizi per la casa	0,5	1,5	0,1	0,2	0,5	1,3	0,8	0,3	0,1	0,8	-0,1	0,1	-0,2
Servizi sanitari e spese per la salute	-	-	-	-	0,1	0,3	0,6	-0,1	0,1	-	-	-	-
Trasporti	-1,2	-2,6	-0,7	0,1	0,2	0,8	0,9	0,1	1,2	-0,8	0,7	0,5	2,0
Comunicazioni	0,7	0,9	-	-1,5	1,1	1,3	2,8	-1,2	-0,9	-1,2	-0,5	-1,1	1,4
Ricreazione, spettacoli e cultura	1,3	-1,4	-0,1	0,2	4,0	0,6	-	0,4	-0,3	-0,1	0,4	0,3	0,6
Istruzione	-	-	-0,1	-	-	-	-	-	-	-	-	-	-
Servizi ricettivi e di ristorazione	0,4	-0,7	-0,4	0,4	-1,0	1,4	2,5	0,2	1,1	2,3	3,4	-1,9	1,1
Altri beni e servizi	0,1	0,1	0,4	0,2	0,4	0,5	0,2	0,2	1,1	-0,1	-	0,4	-
<b>Indice generale NIC</b>	<b>0,7</b>	<b>0,2</b>	<b>3,0</b>	<b>0,6</b>	<b>0,1</b>	<b>0,1</b>	<b>0,5</b>	<b>-0,6</b>	<b>0,5</b>	<b>0,2</b>	<b>0,3</b>	<b>-0,3</b>	<b>0,5</b>
<b>Indice generale NIC senza tabacchi</b>	<b>0,7</b>	<b>0,2</b>	<b>3,1</b>	<b>0,6</b>	<b>0,1</b>	<b>0,1</b>	<b>0,5</b>	<b>-0,7</b>	<b>0,6</b>	<b>0,3</b>	<b>0,3</b>	<b>-0,3</b>	<b>0,5</b>
<b>Indice generale NIC ITALIA</b>	<b>0,8</b>	<b>0,3</b>	<b>3,4</b>	<b>0,5</b>	<b>0,3</b>	<b>0,1</b>	<b>0,2</b>	<b>-0,4</b>	<b>0,4</b>	<b>0,3</b>	<b>-</b>	<b>-</b>	<b>0,4 (a)</b>
<b>Indice generale NIC senza tabacchi ITALIA</b>	<b>0,9</b>	<b>0,2</b>	<b>3,5</b>	<b>0,6</b>	<b>0,3</b>	<b>-</b>	<b>0,2</b>	<b>-0,4</b>	<b>0,4</b>	<b>0,3</b>	<b>0,1</b>	<b>0,1</b>	<b>0,3 (a)</b>

**Tendenziali**

Prodotti alimentari e bevande analcoliche	9,4	11,5	11,8	11,3	11,3	10,4	10,9	10,7	10,0	8,7	8,6	8,8	8,1
Bevande alcoliche e tabacchi	1,1	1,8	2,2	2,7	2,5	2,6	3,7	4,3	4,3	4,4	4,3	3,9	3,7
Abbigliamento e calzature	3,0	4,3	4,7	4,6	4,9	5,4	5,1	4,6	6,0	5,2	4,9	5,0	5,2
Abitazione, acqua, elettricità e combustibili	28,6	29,7	55,0	55,1	51,8	34,1	24,5	12,0	13,3	10,6	7,4	7,5	2,0
Mobili, articoli e servizi per la casa	7,2	8,9	8,3	8,6	8,9	8,6	7,8	8,1	7,5	7,6	6,4	6,1	5,4
Servizi sanitari e spese per la salute	1,8	1,7	1,8	1,7	1,8	1,7	1,8	1,7	1,4	1,2	1,1	1,0	1,0
Trasporti	11,9	10,7	8,9	7,6	7,0	8,4	7,5	3,9	5,8	3,7	0,5	-1,0	2,2
Comunicazioni	-4,5	-3,8	-2,9	-2,1	-1,7	-	2,3	1,2	0,3	0,5	0,4	0,4	1,1
Ricreazione, spettacoli e cultura	1,8	1,6	1,7	1,9	4,2	4,3	3,8	4,8	6,2	5,9	5,9	5,1	4,5
Istruzione	-0,9	-0,9	-0,1	-0,1	-0,1	-0,1	-0,1	-0,1	-0,1	-0,1	-0,1	-0,1	-0,1
Servizi ricettivi e di ristorazione	7,8	7,7	7,3	7,8	6,2	6,3	9,3	8,8	8,9	8,3	8,6	7,9	8,6
Altri beni e servizi	3,2	3,3	3,7	3,7	4,2	4,4	3,6	3,8	4,5	4,1	3,6	3,6	3,5
<b>Indice generale NIC</b>	<b>8,3</b>	<b>8,8</b>	<b>11,3</b>	<b>11,2</b>	<b>10,9</b>	<b>9,6</b>	<b>8,9</b>	<b>7,1</b>	<b>7,5</b>	<b>6,7</b>	<b>5,8</b>	<b>5,4</b>	<b>5,2</b>
<b>Indice generale NIC senza tabacchi</b>	<b>8,5</b>	<b>9,0</b>	<b>11,5</b>	<b>11,6</b>	<b>11,1</b>	<b>9,8</b>	<b>9,0</b>	<b>7,2</b>	<b>7,7</b>	<b>6,8</b>	<b>5,9</b>	<b>5,4</b>	<b>5,2</b>
<b>Indice generale NIC ITALIA</b>	<b>8,4</b>	<b>8,9</b>	<b>11,8</b>	<b>11,8</b>	<b>11,6</b>	<b>10,0</b>	<b>9,1</b>	<b>7,6</b>	<b>8,2</b>	<b>7,6</b>	<b>6,4</b>	<b>5,9</b>	<b>5,5 (a)</b>
<b>Indice generale NIC senza tabacchi ITALIA</b>	<b>8,7</b>	<b>9,0</b>	<b>12,1</b>	<b>12,2</b>	<b>11,9</b>	<b>10,2</b>	<b>9,3</b>	<b>7,8</b>	<b>8,2</b>	<b>7,7</b>	<b>6,5</b>	<b>6,1</b>	<b>5,5 (a)</b>

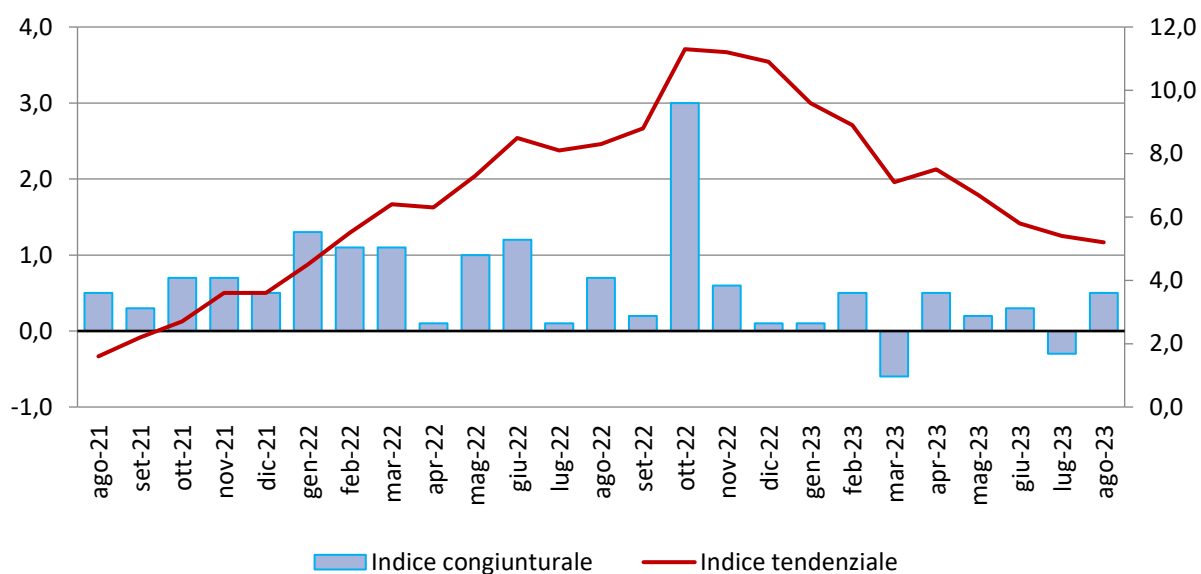
(a) Indici NIC ITALIA provvisori

Comune di Brescia – Settore Informatica e Statistica

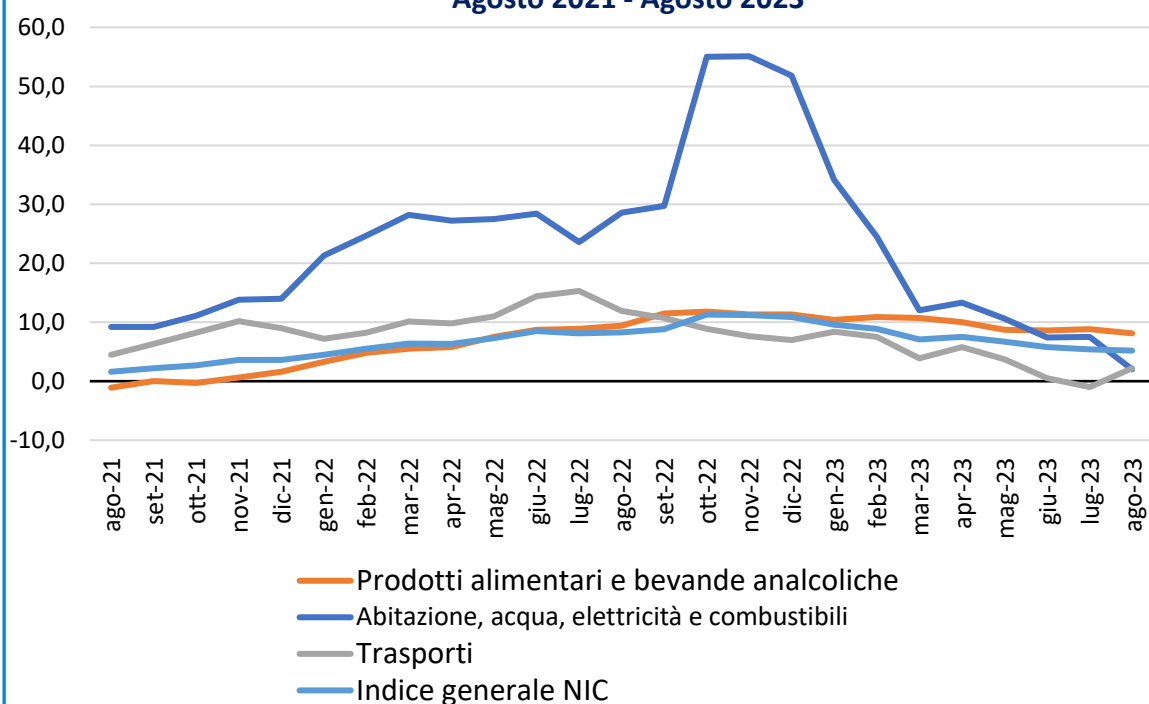
Indirizzo: Via Alessandro Lamarmora, 230

Tel: 030.2977910, E-mail: [statistica@comune.brescia.it](mailto:statistica@comune.brescia.it), PEC: [statistica@pec.comune.brescia.it](mailto:statistica@pec.comune.brescia.it)

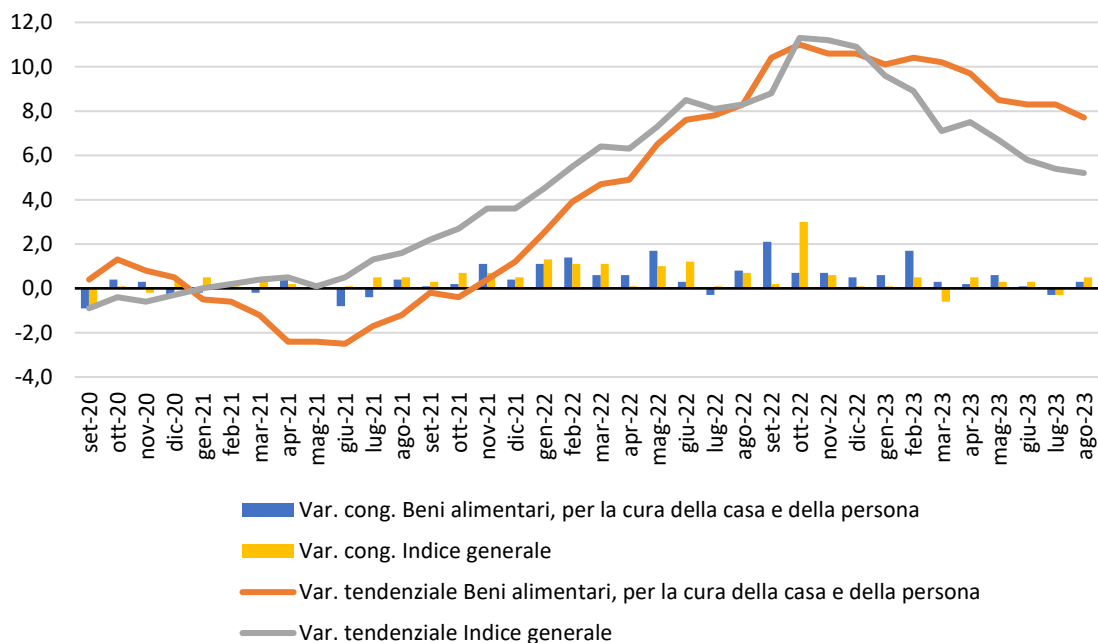
**Graf. 3 - Variazioni tendenziali e congiunturali dei prezzi al consumo per l'intera collettività (NIC) con tabacchi - Agosto 2021 - Agosto 2023**



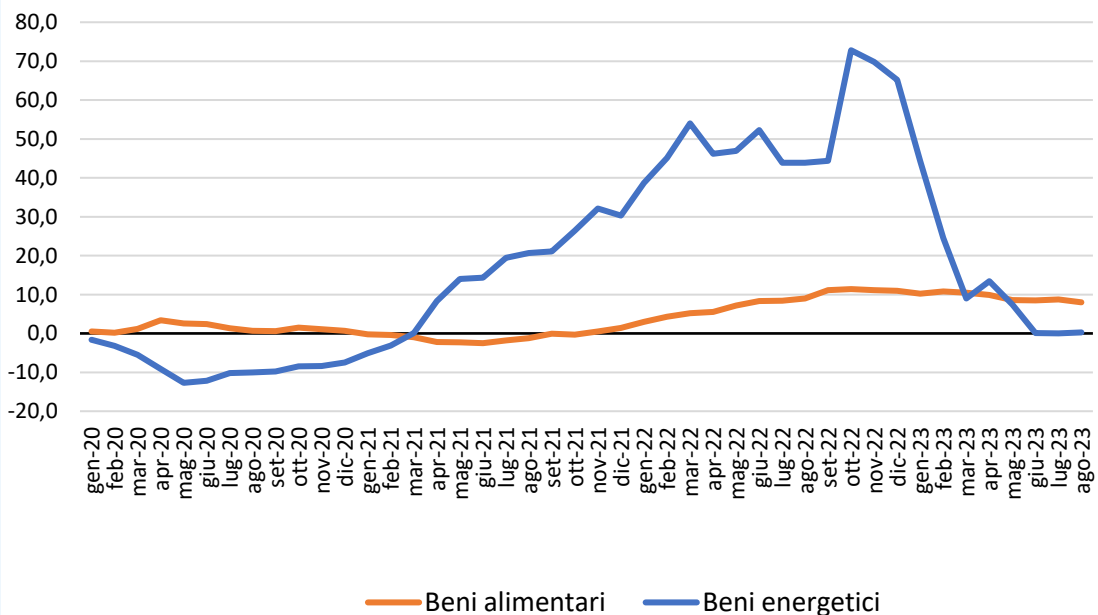
**Graf. 4 - Variazioni tendenziali dei prezzi al consumo per l'intera collettività (NIC) con tabacchi - Alcune divisioni- Agosto 2021 - Agosto 2023**



**Graf. 5 - Variazioni tendenziali dei Beni alimentari, per la cura della casa e della persona e dell'indice complessivo prezzi al consumo (NIC)**  
**- Brescia - Settembre 2020 - Agosto 2023**



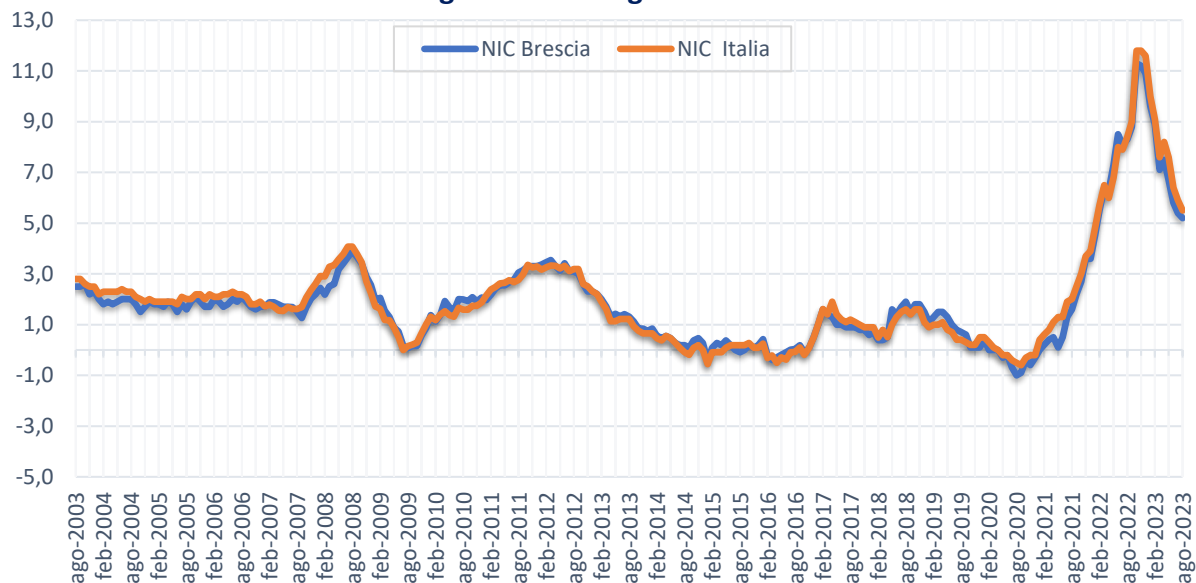
**Graf. 6 - Variazioni tendenziali dei prezzi al consumo per l'intera collettività (NIC) con tabacchi - Beni Alimentari e Beni Energetici - Brescia - Gennaio 2020 - Agosto 2023**



Comune di Brescia – Settore Informatica e Statistica  
 Indirizzo: Via Alessandro Lamarmora, 230

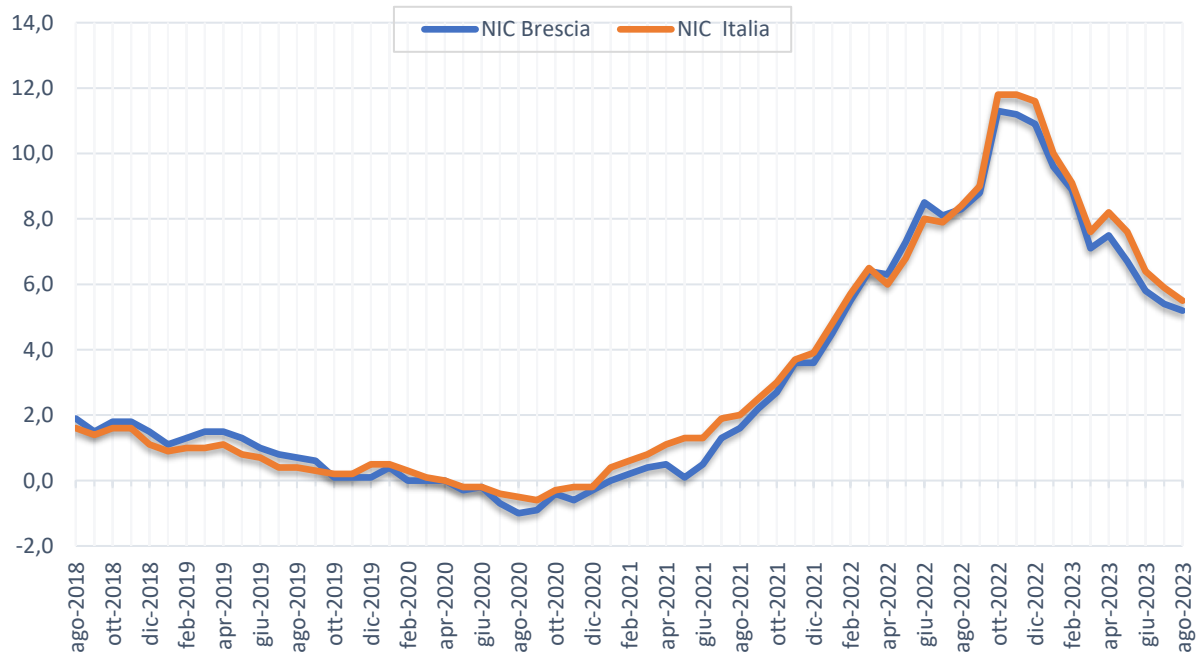
Tel: 030.2977910, E-mail: [statistica@comune.brescia.it](mailto:statistica@comune.brescia.it), PEC: [statistica@pec.comune.brescia.it](mailto:statistica@pec.comune.brescia.it)

**Graf. 7 - Variazione tendenziale dei prezzi al consumo per l'intera collettività (NIC) - Brescia e Italia- Agosto 2003 - Agosto 2023**



N.B.: il dato AGOSTO 2023 ITALIA è provvisorio (ISTAT)

**Graf. 8 - Variazione tendenziale dei prezzi al consumo per l'intera collettività (NIC) - Brescia e Italia- Agosto 2018 - Agosto 2023**



N.B.: il dato AGOSTO 2023 ITALIA è provvisorio (ISTAT)

Comune di Brescia – Settore Informatica e Statistica  
Indirizzo: Via Alessandro Lamarmora, 230

Tel: 030.2977910, E-mail: [statistica@comune.brescia.it](mailto:statistica@comune.brescia.it), PEC: [statistica@pec.comune.brescia.it](mailto:statistica@pec.comune.brescia.it)

## GLOSSARIO

**Altri beni:** comprendono i beni di consumo ad esclusione dei beni alimentari, dei beni energetici e dei tabacchi.

**Altri beni regolamentati:** comprendono l'acqua potabile e i medicinali.

**Beni alimentari:** comprendono oltre ai generi alimentari (come, ad esempio, il pane, la carne, i formaggi), le bevande analcoliche e quelle alcoliche.

Si definiscono *lavorati* i beni alimentari destinati al consumo finale che sono il risultato di un processo di trasformazione industriale (come, ad esempio, i succhi di frutta, gli insaccati, i prodotti surgelati). Si dicono *non lavorati* i beni alimentari non trasformati (come la carne fresca, il pesce fresco, la frutta e la verdura fresca).

**Beni alimentari, per la cura della casa e della persona (cosiddetto "carrello della spesa"):** includono, oltre ai beni alimentari, i beni per la pulizia e la manutenzione ordinaria della casa e i beni per l'igiene personale e prodotti di bellezza.

**Beni durevoli:** includono le autovetture, gli articoli di arredamento, gli elettrodomestici.

**Beni non durevoli:** comprendono i detersivi per la pulizia della casa, i prodotti per la cura della persona, i medicinali.

**Beni semidurevoli:** comprendono i capi di abbigliamento, le calzature, i libri.

**Beni energetici regolamentati:** includono le tariffe per l'energia elettrica mercato tutelato e il gas di rete per uso domestico.

**Beni energetici non regolamentati (Altri energetici):** comprendono i carburanti per gli autoveicoli, i lubrificanti, i combustibili per uso domestico non regolamentati e l'energia elettrica mercato libero

**Beni regolamentati:** includono i beni energetici regolamentati e gli altri beni regolamentati.

**Componente di fondo:** viene calcolata escludendo i beni alimentari non lavorati e i beni energetici.

**Prodotti ad alta frequenza di acquisto:** includono, oltre ai generi alimentari, le bevande alcoliche e analcoliche, i tabacchi, le spese per l'affitto, i beni non durevoli per la casa, i servizi per la pulizia e manutenzione della casa, i carburanti, i trasporti urbani, i giornali e i periodici, i servizi di ristorazione, le spese di assistenza.

**Prodotti a media frequenza di acquisto:** comprendono, tra gli altri, le spese di abbigliamento, le tariffe elettriche e quelle relative all'acqua potabile e lo smaltimento dei rifiuti, i medicinali, i servizi medici e quelli dentistici, i trasporti stradali, ferroviari marittimi e aerei, i servizi postali e telefonici, i servizi ricreativi e culturali, i pacchetti vacanze, i libri, gli alberghi e gli altri servizi di alloggio.

**Prodotti a bassa frequenza di acquisto:** comprendono gli elettrodomestici, i servizi ospedalieri, l'acquisto dei mezzi di trasporto, i servizi di trasloco, gli apparecchi audiovisivi, fotografici e informatici, gli articoli sportivi.

**Servizi regolamentati:** tipologie di servizio i cui prezzi sono stabiliti da amministrazioni nazionali o locali e da servizi di pubblica utilità soggetti a regolamentazione da parte di specifiche Agenzie (Authority). Comprendono i certificati anagrafici, il passaporto, la tariffa per i rifiuti solidi, la tariffa per la raccolta di acque reflue, l'istruzione secondaria, le mense scolastiche, i trasporti urbani unimodali e multimodali (biglietti e abbonamenti), il trasporto extra-urbano su bus e quello extra-urbano multimodale, i taxi, i trasporti ferroviari regionali, i pedaggi autostradali, i concorsi pronostici, il canone tv, i servizi di telefonia fissa, la revisione auto, le tasse per il trasferimento della proprietà delle autovetture e dei motoveicoli e alcuni servizi postali.

**Servizi relativi all'abitazione:** comprendono i servizi di riparazione, la pulizia e la manutenzione della casa, la tariffa per i rifiuti solidi, la tariffa per la raccolta acque reflue, il canone d'affitto, le spese condominiali.

**Servizi relativi alle comunicazioni:** comprendono i servizi di telefonia e i servizi postali.

**Servizi ricreativi, culturali e per la cura della persona:** comprendono i pacchetti vacanza, i servizi di alloggio, i ristoranti, bar e simili, le mense, la riparazione di apparecchi audiovisivi, fotografici e informatici, i servizi per l'abbigliamento, i servizi per l'igiene personale, i servizi ricreativi e culturali vari, i concorsi e le lotterie.

**Servizi relativi ai trasporti:** comprendono i trasporti aerei, marittimi, ferroviari, e stradali, i servizi di manutenzione e riparazione di mezzi di trasporto, le assicurazioni sui mezzi di trasporto.

**Servizi vari:** comprendono l'istruzione, i servizi medici, i servizi per l'assistenza, i servizi finanziari; professioni liberali; servizio funebre; assicurazioni sugli infortuni.

**Variazione congiunturale:** variazione rispetto al periodo precedente.

**Variazione tendenziale:** variazione rispetto allo stesso periodo dell'anno precedente.

Comune di Brescia – Settore Informatica e Statistica

Indirizzo: Via Alessandro Lamarmora, 230

Tel: 030.2977910, E-mail: [statistica@comune.brescia.it](mailto:statistica@comune.brescia.it), PEC: [statistica@pec.comune.brescia.it](mailto:statistica@pec.comune.brescia.it)