



COMMISSIONE COMUNALE PER IL CONTROLLO  
DELLA RILEVAZIONE DEI PREZZI AL CONSUMO

**VARIAZIONI DEGLI INDICI DEI PREZZI AL CONSUMO PER L'INTERA  
COLLETTIVITÀ (NIC) -  
BRESCIA - DICEMBRE 2019 – DATI DEFINITIVI**

***A dicembre inflazione in leggera ripresa a Brescia  
Tasso congiunturale: +0,1%; tasso tendenziale: +0,1%***

**Comunicato stampa - Per immediata pubblicazione**

**Venerdì 17 gennaio 2020, ore 11.00**

**Contatti: dr. Marco Palamenghi –  
dr.ssa Maria Elena Comune**

**Tutti i giorni lavorativi 9,00-12,30/14,00-16,00**

**Per ulteriori grafici e statistiche:**

<https://public.tableau.com/profile/ufficio.statistica2164#!/>

**Brescia** – Per il mese di dicembre, l'indice dei prezzi al consumo per l'intera collettività registra una variazione congiunturale e tendenziale lievemente positiva (+0,1%).

Analizzando per tipologia di prodotto, si registra un aumento dei "Servizi", pari a +0,3%, dovuto agli incrementi dei "Servizi relativi ai trasporti" (+0,8%) e dei "Servizi ricreativi, culturali e per la cura della persona" (+0,7%). I "Beni", invece, pur mostrando una certa stabilità complessiva (variazione congiunturale nulla), sottintendono due componenti opposte: l'incremento degli "Altri beni energetici" (+0,4%) e la flessione degli "Alimentari lavorati" (-0,8%).

A livello di divisione, quelle che registrano gli aumenti maggiori in termini congiunturali sono "Ricreazione, spettacoli e cultura" (+1,8%), "Trasporti" (+0,6%) e "Mobili, articoli e servizi per la casa" (+0,1%).

Le divisioni che invece registrano le diminuzioni più consistenti sono "Abitazione, acqua, elettricità, e combustibili" (-0,4%), "Bevande alcoliche e tabacchi" (-0,2%), "Servizi ricettivi e di ristorazione" (-0,2%), "Servizi sanitari e spese per la salute" (-0,1%) e "Comunicazioni" (-0,1%).

Variazioni congiunturali nulle invece per i "Prodotti alimentari e bevande analcoliche", "Altri beni e servizi", "Istruzione" e "Abbigliamento e calzature".

Con riferimento alla frequenza di acquisto dei prodotti, questo mese presentano un andamento inflattivo solo i prodotti a "Media frequenza d'acquisto" (+0,4%). Quelli a "Bassa frequenza d'acquisto" registrano invece una lieve diminuzione (-0,1%), mentre quelli a "Alta frequenza d'acquisto", pur mantenendo una variazione tendenziale sostenuta (+0,8%), presentano una variazione congiunturale nulla.

Infine, la "Core Inflation", che indica l'andamento della componente di fondo della dinamica dei prezzi, cioè l'inflazione al netto della componente volatile (beni energetici e alimentari non lavorati), registra una variazione congiunturale lievemente positiva (+0,1%), a fronte di un tasso tendenziale più sostenuto (+0,4%).

**AVVISO**

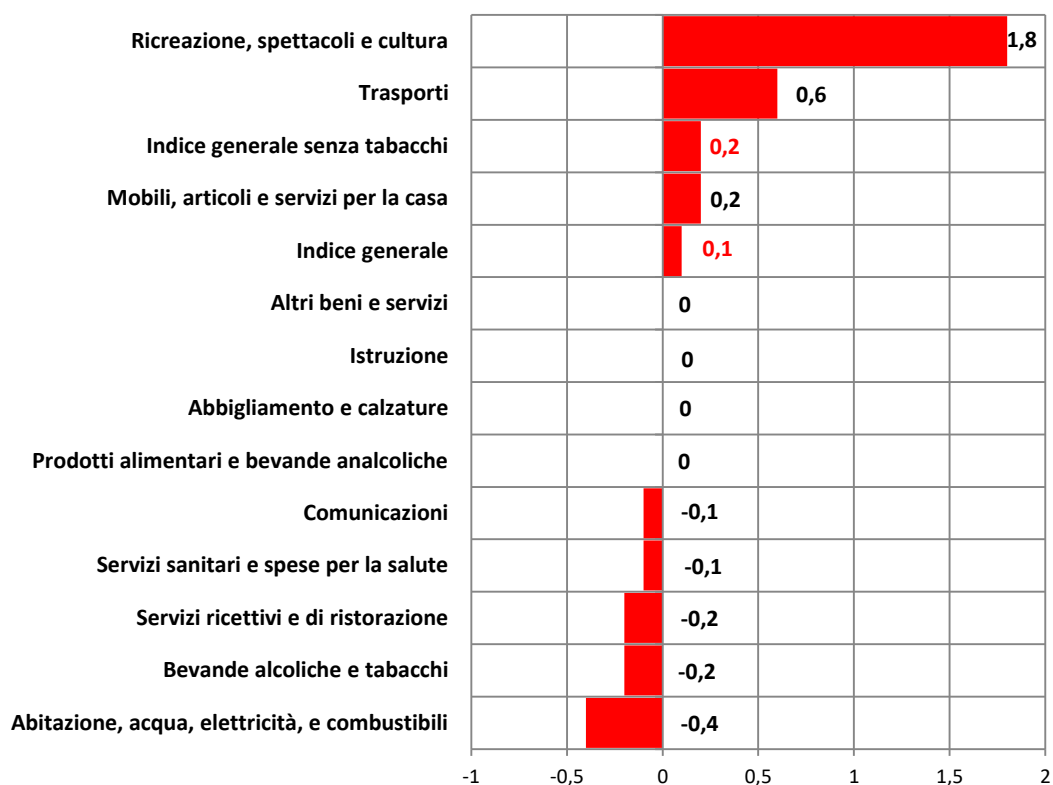
Dal mese di gennaio 2019, i 40 Comuni capoluogo di provincia autorizzati, incluso Brescia, diffondono i dati dell'inflazione locale in concomitanza della pubblicazione da parte dell'Istat dei dati definitivi, anziché in occasione della stima preliminare e provvisoria, come accaduto fino a dicembre 2018. La decisione, condivisa da Istat e Uffici comunali di statistica, permette di diffondere alla stampa informazioni sull'inflazione comunale non suscettibili delle revisioni che possono prodursi tra dato provvisorio e dato definitivo.

<b>PREZZI AL CONSUMO di BRESCIA</b> <b>Dati DEFINITIVI del mese di DICEMBRE 2019</b>	<b>Variazioni percentuali degli indici</b> <b>per l'intera collettività (NIC)</b>	
<b>Divisioni di spesa</b>	<b>Variazioni</b> <b>tendenziali</b> <b>(% anno precedente)</b>	<b>Variazioni</b> <b>congiunturali</b> <b>(% mese precedente)</b>
Prodotti alimentari e bevande analcoliche	0,3	-
Bevande alcoliche e tabacchi	2,1	-0,2
Abbigliamento e calzature	0,4	-
Abitazione, acqua, elettricità, e combustibili	-3,7	-0,4
Mobili, articoli e servizi per la casa	0,2	0,2
Servizi sanitari e spese per la salute	1,0	-0,1
Trasporti	0,9	0,6
Comunicazioni	-6,7	-0,1
Ricreazione, spettacoli e cultura	0,8	1,8
Istruzione	-	-
Servizi ricettivi e di ristorazione	0,5	-0,2
Altri beni e servizi	1,8	-
<b>Indice generale</b>	<b>0,1</b>	<b>0,1</b>
<b>Indice generale senza tabacchi</b>	<b>0,1</b>	<b>0,2</b>

<b>TIPOLOGIA DI PRODOTTO</b>		
<b>Beni</b>	<b>-0,3</b>	<b>-</b>
Beni alimentari	0,3	-0,1
<i>Alimentari lavorati</i>	0,3	-0,8
<i>Alimentari non lavorati</i>	0,2	1,0
Beni energetici	-2,9	0,2
<i>Altri energetici</i>	1,1	0,4
<i>Energetici regolamentati</i>	-8,6	-
Tabacchi	2,9	-
Altri beni	-	-
<i>Beni durevoli</i>	-0,8	-
<i>Beni non durevoli</i>	0,9	0,4
<i>Beni semidurevoli</i>	0,3	-0,2
<b>Servizi</b>	<b>0,5</b>	<b>0,3</b>
Servizi relativi all'abitazione	-2,0	-0,5
Servizi relativi alle comunicazioni	-5,6	0,3
Servizi ricreativi, culturali e per la cura della persona	1,1	0,7
Servizi relativi ai trasporti	0,9	0,8
Servizi vari	1,7	-0,1
<b>Indice generale</b>	<b>0,1</b>	<b>0,1</b>
Componente di fondo ( <i>core inflation</i> )	0,4	0,1
Indice generale esclusi energetici	0,4	0,2
Indice generale al netto dell'energia, degli alimentari (incluse bevande alcoliche) e tabacchi	0,3	0,2
Alta frequenza d'acquisto	0,8	-
Media frequenza d'acquisto	-0,4	0,4
Bassa frequenza d'acquisto	0,1	-0,1

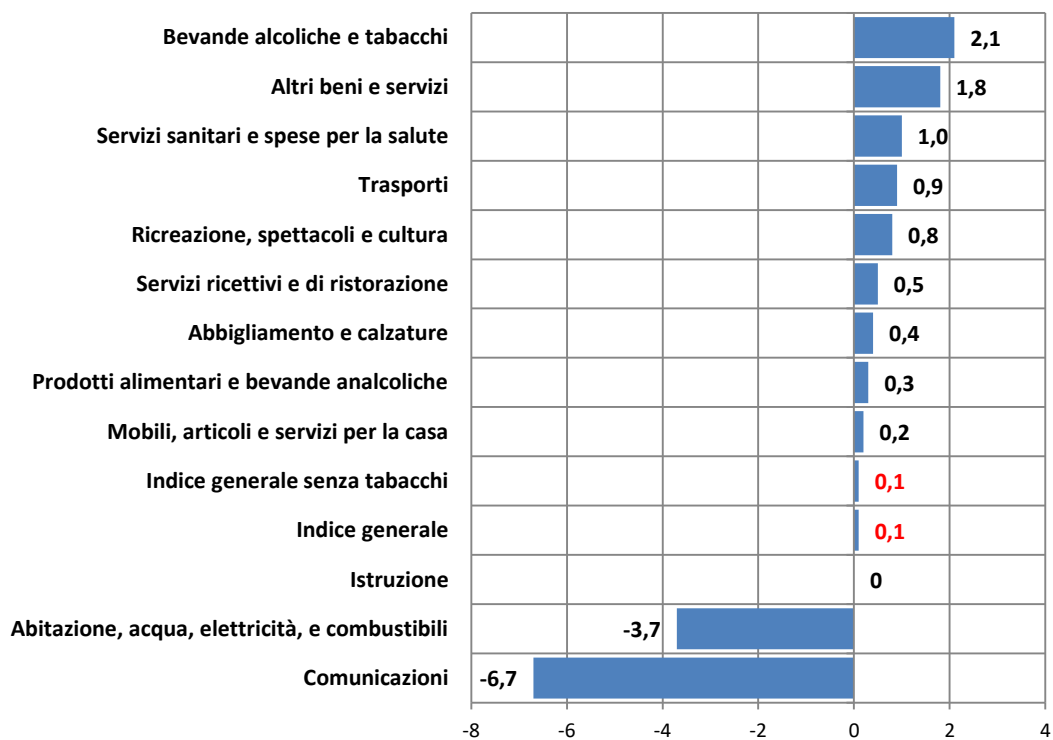
Fonte: Comune di Brescia, Settore Informatica, Innovazione e Statistica

### Indici dei prezzi al consumo NIC per divisione di spesa - Variazioni congiunturali - Dicembre 2019



Fonte: Comune di Brescia, Settore Informatica, Innovazione e Statistica

### Indici dei prezzi al consumo NIC per divisione di spesa - Variazioni tendenziali - Dicembre 2019



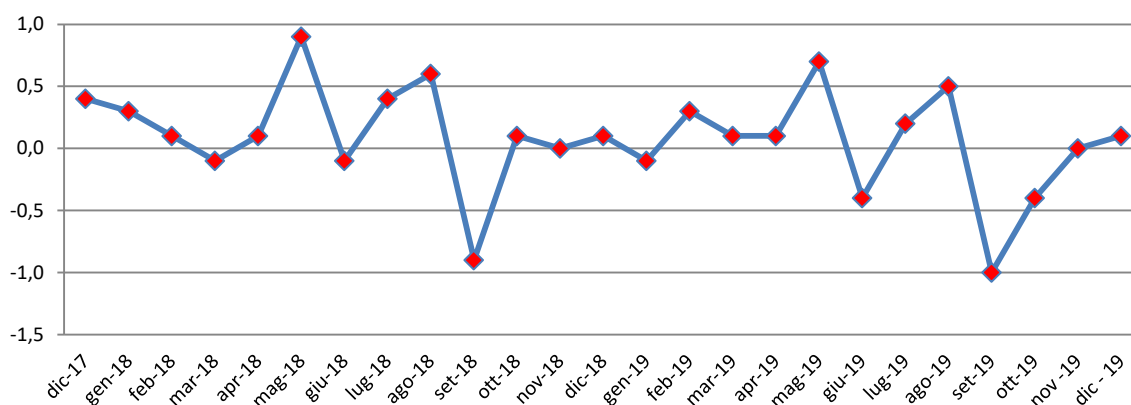
Fonte: Comune di Brescia, Settore Informatica, Innovazione e Statistica

## Analisi per divisioni e classi di spesa dei dati mensili

Divisioni e classi di spesa	Peso	Variazioni tendenziali	Variazioni congiunturali
<b>Prodotti alimentari e bevande analcoliche</b>	<b>145245</b>	<b>0,3</b>	<b>-</b>
Pane e cereali	25298	1,4	-0,7
Carni	33226	0,8	-0,1
Pesci e prodotti ittici	9591	-7,3	-0,8
Latte, formaggi e uova	19328	0,4	-0,5
Oli e grassi	4894	-3,3	-0,9
Frutta	12515	4,2	2,1
Vegetali	18554	-0,2	1,0
Zucchero, confetture, miele, cioccolato e dolciumi	6881	-0,4	0,2
Prodotti alimentari n.a.c.	3478	-1,2	-0,6
Caffè, tè e cacao	4293	-0,2	-0,5
Acque minerali, bevande analcoliche, succhi di frutta e verdura	7187	0,8	-1,4
<b>Bevande alcoliche e tabacchi</b>	<b>28072</b>	<b>2,1</b>	<b>-0,2</b>
Alcolici	1221	-0,1	-1,5
Vini	6803	-0,1	-0,8
Birre	2467	3,2	0,1
Tabacchi	17581	2,9	-
<b>Abbigliamento e calzature</b>	<b>66975</b>	<b>0,4</b>	<b>-</b>
Indumenti	47638	0,8	-
Altri articoli d'abbigliamento e accessori per l'abbigliamento	3437	0,6	-
Servizi di lavanderia, riparazione e noleggio abiti	3492	0,4	-
Scarpe ed altre calzature	11897	-1,2	-
Riparazione e noleggio calzature	511	-	-
<b>Abitazione, acqua, elettricità e combustibili</b>	<b>103406</b>	<b>-3,7</b>	<b>-0,4</b>
Affitti reali per l'abitazione principale	23964	-	-
Prodotti per la riparazione e la manutenzione della casa	1608	1,6	-
Servizi per la riparazione e manutenzione della casa	6979	0,3	-
Fornitura acqua	2273	8,4	-
Raccolta rifiuti	5747	4,0	-
Raccolta acque di scarico	2212	8,3	-
Altri servizi per l'abitazione n.a.c.	17414	-12,3	-2,6
Energia elettrica	16597	0,4	0,1
Gas	24442	-10,2	-
Gasolio per riscaldamento	487	1,0	1,3
Combustibili solidi	1683	0,7	-
<b>Mobili, articoli e servizi per la casa</b>	<b>71680</b>	<b>0,2</b>	<b>0,2</b>
Mobili e arredi	27465	0,5	-
Tappeti e altri rivestimenti per pavimenti	877	-3,6	-
Riparazione di mobili, arredi e rivestimenti per pavimenti	921	-2,1	-
Articoli tessili per la casa	3898	0,5	-
Grandi apparecchi domestici elettrici e non	4193	-3,5	0,1
Piccoli elettrodomestici	2398	0,9	0,2
Riparazione di apparecchi per la casa	439	-0,9	-
Cristalleria, stoviglie e utensili domestici	4374	0,2	0,1
Grandi utensili ed attrezzature per la casa ed il giardino	148	-1,0	-
Piccoli utensili ed accessori vari	2155	-1,9	-
Beni non durevoli per la casa	6805	-0,3	1,9
Servizi per la pulizia e la manutenzione della casa	18007	1,2	-
<b>Servizi sanitari e spese per la salute</b>	<b>80813</b>	<b>1,0</b>	<b>-0,1</b>
Prodotti farmaceutici	17263	0,8	-
Altri prodotti medicali	1595	1,0	0,1
Attrezzature ed apparecchi terapeutici	2868	1,0	-
Servizi medici	20690	1,0	-
Servizi dentistici	12986	-0,7	-
Servizi paramedici	13391	-0,1	-0,5
Servizi ospedalieri	12020	4,1	-

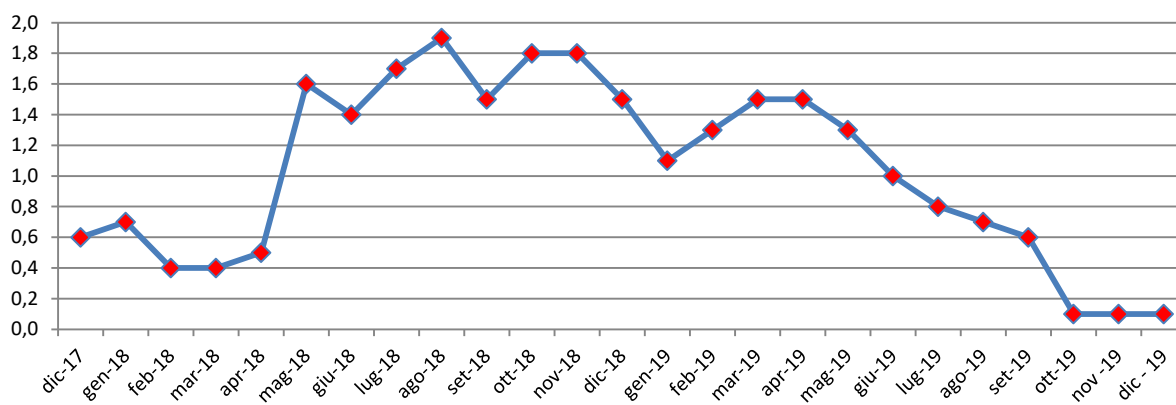
Divisioni e classi di spesa	Peso	Variazioni tendenziali	Variazioni congiunturali
<b>Trasporti</b>	<b>148041</b>	<b>0,9</b>	<b>0,6</b>
Automobili	35489	1,2	0,2
Motocicli e ciclomotori	1579	1,3	-0,1
Biciclette	387	-1,0	-
Pezzi di ricambio e accessori per mezzi di trasporto privati	7467	0,6	-
Carburanti e lubrificanti per mezzi di trasporto privati	35731	0,3	0,4
Manutenzione e riparazione mezzi di trasporto privati	30645	2,2	-
Altri servizi relativi ai mezzi di trasporto privati	13377	0,7	-
Trasporto passeggeri su rotaia	5208	6,2	-1,8
Trasporto passeggeri su strada	3987	-6,5	-
Trasporto aereo passeggeri	8219	1,0	9,7
Trasporto marittimo e per vie d'acqua interne	496	-4,5	5,2
Trasporto multimodale passeggeri	4697	-3,2	-
Acquisto di altri servizi di trasporto	759	1,4	-
<b>Comunicazioni</b>	<b>25806</b>	<b>-6,7</b>	<b>-0,1</b>
Servizi postali	612	1,2	-
Apparecchi telefonici e telefax	7062	-9,6	-1,5
Servizi di telefonia e telefax	18132	-5,8	0,3
<b>Ricreazione, spettacoli e cultura</b>	<b>85733</b>	<b>0,8</b>	<b>1,8</b>
Apparecchi di ricezione, registrazione e riproduzione di suoni e immagini	2156	-20,7	-0,5
Apparecchi fotografici e cinematografici e strumenti ottici	533	-4,7	-0,9
Apparecchi per il trattamento dell'informazione	3092	-6,0	1,8
Supporti di registrazione	2153	-4,8	-9,8
Beni durevoli per ricreazione all'aperto	2326	2,4	-
Strumenti musicali e beni durevoli per ricreazione al coperto	751	-	-
Giochi, giocattoli e hobby	3561	-1,4	-1,6
Articoli sportivi, per campeggio e attività ricreative all'aperto	2618	-1,6	0,7
Articoli per giardinaggio, piante e fiori	3758	5,1	-
Animali domestici e relativi prodotti	4882	-1,2	2,2
Servizi veterinari e altri servizi per animali domestici	1254	13,2	-
Servizi ricreativi e sportivi	8263	4,7	0,4
Servizi culturali	7881	0,3	-
Concorsi pronostici	21259	-	-
Libri	3507	1,6	1,0
Giornali e periodici	4401	1,6	-0,5
Articoli di cartoleria e materiale da disegno	2757	1,5	0,4
Pacchetti vacanza	10581	5,8	16,8
<b>Istruzione</b>	<b>11400</b>	<b>-</b>	<b>-</b>
Scuola dell'infanzia ed istruzione primaria	4593	0,8	-
Istruzione secondaria	1932	-6,0	-
Istruzione universitaria	2472	1,9	-
Corsi d'istruzione e di formazione	2403	1,7	-
<b>Servizi ricettivi e di ristorazione</b>	<b>123754</b>	<b>0,5</b>	<b>-0,2</b>
Ristoranti, bar e simili	85754	0,8	-
Mense	5377	25,1	-
Servizi di alloggio	32623	-4,0	-0,9
<b>Altri beni e servizi</b>	<b>109075</b>	<b>1,8</b>	<b>-</b>
Servizi di parrucchiere e trattamenti di bellezza	16507	2,9	-
Apparecchi elettrici per la cura della persona	696	4,3	-
Altri apparecchi non elettrici, articoli e prodotti per la cura della persona	10715	-0,7	0,2
Gioielleria ed orologeria	4916	1,2	-
Altri effetti personali	7743	1,2	0,2
Assistenza sociale	10256	0,4	-
Servizi assicurativi connessi all'abitazione	751	-5,6	-
Servizi assicurativi connessi alla salute	839	-	-
Assicurazioni sui mezzi di trasporto	11781	-	-
Altri servizi finanziari n.a.c.	21873	4,8	-
Altri servizi n.a.c.	22998	1,7	-

### Tassi congiunturali dei prezzi al consumo NIC con tabacchi - Dicembre 2017-2019



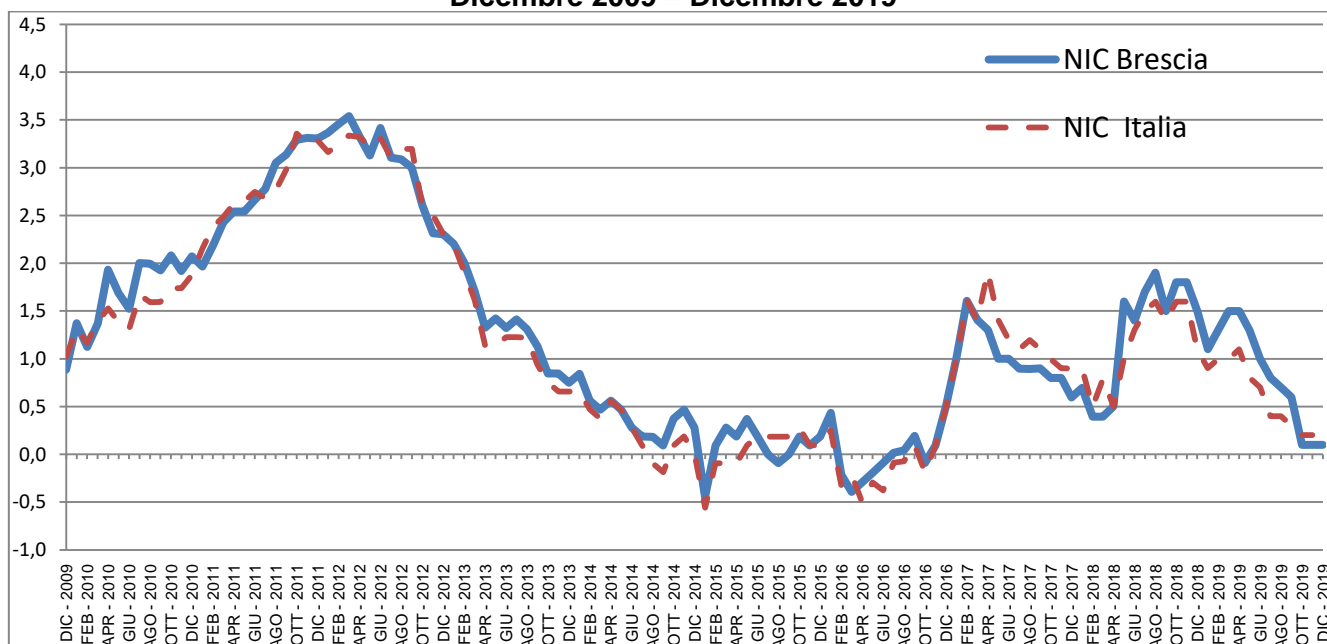
Fonte: Comune di Brescia – Settore Informatica, Innovazione e Statistica

### Tassi tendenziali dei prezzi al consumo NIC con tabacchi - Dicembre 2017-2019



Fonte: Comune di Brescia – Settore Informatica, Innovazione e Statistica

### Tasso tendenziale di inflazione con tabacchi – NIC - Intera collettività - Brescia e Italia Dicembre 2009 – Dicembre 2019



Fonte: Comune di Brescia – Settore Informatica, Innovazione e Statistica

## GLOSSARIO

**Altri beni:** comprendono i beni di consumo ad esclusione dei beni alimentari, dei beni energetici e dei tabacchi.

**Altri beni regolamentati:** comprendono l'acqua potabile e i medicinali.

**Beni alimentari:** comprendono oltre ai generi alimentari (come, ad esempio, il pane, la carne, i formaggi), le bevande analcoliche e quelle alcoliche.

Si definiscono *lavorati* i beni alimentari destinati al consumo finale che sono il risultato di un processo di trasformazione industriale (come ad esempio i succhi di frutta, gli insaccati, i prodotti surgelati). Si dicono *non lavorati* i beni alimentari non trasformati (come la carne fresca, il pesce fresco, la frutta e la verdura fresca).

**Beni alimentari, per la cura della casa e della persona:** includono, oltre ai beni alimentari, i beni per la pulizia e la manutenzione ordinaria della casa e i beni per l'igiene personale e prodotti di bellezza.

**Beni durevoli:** includono le autovetture, gli articoli di arredamento, gli elettrodomestici.

**Beni non durevoli:** comprendono i detersivi per la pulizia della casa, i prodotti per la cura della persona, i medicinali.

**Beni semidurevoli:** comprendono i capi di abbigliamento, le calzature, i libri.

**Beni energetici regolamentati:** includono le tariffe per l'energia elettrica e il gas di rete per uso domestico.

**Beni energetici non regolamentati (Altri energetici):** comprendono i carburanti per gli autoveicoli, i lubrificanti e i combustibili per uso domestico non regolamentati.

**Beni regolamentati:** includono i beni energetici regolamentati e gli altri beni regolamentati.

**Componente di fondo:** viene calcolata escludendo i beni alimentari non lavorati e i beni energetici.

**Prodotti ad alta frequenza di acquisto:** includono, oltre ai generi alimentari, le bevande alcoliche e analcoliche, i tabacchi, le spese per l'affitto, i beni non durevoli per la casa, i servizi per la pulizia e manutenzione della casa, i carburanti, i trasporti urbani, i giornali e i periodici, i servizi di ristorazione, le spese di assistenza.

**Prodotti a media frequenza di acquisto:** comprendono, tra gli altri, le spese di abbigliamento, le tariffe elettriche e quelle relative all'acqua potabile e lo smaltimento dei rifiuti, i medicinali, i servizi medici e quelli dentistici, i trasporti stradali, ferroviari marittimi e aerei, i servizi postali e telefonici, i servizi ricreativi e culturali, i pacchetti vacanze, i libri, gli alberghi e gli altri servizi di alloggio.

**Prodotti a bassa frequenza di acquisto:** comprendono gli elettrodomestici, i servizi ospedalieri, l'acquisto dei mezzi di trasporto, i servizi di trasloco, gli apparecchi audiovisivi, fotografici e informatici, gli articoli sportivi.

**Servizi regolamentati:** tipologie di servizio i cui prezzi sono stabiliti da amministrazioni nazionali o locali e da servizi di pubblica utilità soggetti a regolamentazione da parte di specifiche Agenzie (Authority). Comprendono i certificati anagrafici, il passaporto, la tariffa per i rifiuti solidi, la tariffa per la raccolta di acque reflue, l'istruzione secondaria, le mense scolastiche, i trasporti urbani unimodali e multimodali (biglietti e abbonamenti), il trasporto extra-urbano su bus e quello extra-urbano multimodale, i taxi, i trasporti ferroviari regionali, i pedaggi autostradali, i concorsi pronostici, il canone tv, i servizi di telefonia fissa, la revisione auto, le tasse per il trasferimento della proprietà delle autovetture e dei motoveicoli e alcuni servizi postali.

**Servizi relativi all'abitazione:** comprendono i servizi di riparazione, la pulizia e la manutenzione della casa, la tariffa per i rifiuti solidi, la tariffa per la raccolta acque reflue, il canone d'affitto, le spese condominiali.

**Servizi relativi alle comunicazioni:** comprendono i servizi di telefonia e i servizi postali.

**Servizi ricreativi, culturali e per la cura della persona:** comprendono i pacchetti vacanza, i servizi di alloggio, i ristoranti, bar e simili, le mense, la riparazione di apparecchi audiovisivi, fotografici e informatici, i servizi per l'abbigliamento, i servizi per l'igiene personale, i servizi ricreativi e culturali vari, i concorsi e le lotterie.

**Servizi relativi ai trasporti:** comprendono i trasporti aerei, marittimi, ferroviari, e stradali, i servizi di manutenzione e riparazione di mezzi di trasporto, le assicurazioni sui mezzi di trasporto.

**Servizi vari:** comprendono l'istruzione, i servizi medici, i servizi per l'assistenza, i servizi finanziari; professioni liberali; servizio funebre; assicurazioni sugli infortuni.