



COMMISSIONE COMUNALE PER IL CONTROLLO DELLA RILEVAZIONE DEI PREZZI AL CONSUMO

VARIAZIONI DEGLI INDICI DEI PREZZI AL CONSUMO PER L'INTERA COLLETTIVITÀ (NIC) - BRESCIA - GENNAIO 2020 – DATI DEFINITIVI

A gennaio inflazione in leggera ripresa a Brescia
Tasso congiunturale: +0,2%; tasso tendenziale: +0,4%

Comunicato stampa - Per immediata pubblicazione

Venerdì 21 febbraio 2020, ore 11.00

**Contatti: dr. Marco Palamenghi –
dr.ssa Maria Elena Comune**

Tutti i giorni lavorativi 9,00-12,30/14,00-16,00

Per ulteriori grafici e statistiche:

<https://public.tableau.com/profile/ufficio.statistica2164#!/>

Brescia – Per il mese di gennaio, l'indice dei prezzi al consumo per l'intera collettività registra una lieve variazione congiunturale positiva (+0,2%) affiancata da un tasso tendenziale positivo (+0,4%).

Analizzando per tipologia di prodotto, si registra una diminuzione dei "Servizi" (-0,2%) dovuto alla flessione dei "Servizi ricreativi, culturali e per la cura della persona" (-0,6%) e dei "Servizi relativi ai trasporti" (-0,3%). I "Beni", invece, presentano un aumento complessivo pari all'0,5%, causato soprattutto dall'incremento dei "Beni alimentari non lavorati" (+1,4%) e dai beni durevoli (+0,9%).

A livello di divisione, quelle che registrano gli aumenti maggiori in termini congiunturali sono i "Prodotti alimentari e bevande analcoliche" (+0,8%) con aumenti della Frutta, degli Oli e grassi e dei Vegetali, "Bevande alcoliche e tabacchi" (+0,6%), causati dagli aumenti degli alcolici e dei vini, "Altri beni e servizi" (+0,6%) con un aumento dei gioielli e orologi, "Servizi ricettivi e di ristorazione" (+0,5%), con un aumento dei Servizi di alloggio. A seguire, si sono registrati lievi aumenti per "Abitazione, acqua, elettricità e combustibili" (+0,3%), "Comunicazioni" (+0,2%) e dei "Trasporti" (+0,1%).

In forte diminuzione, invece, la divisione "Ricreazione, spettacoli e cultura" (-1,6%), dovuta a fattori puramente stagionali (i pacchetti vacanza diminuiscono del 15,8%), controbilanciati dall'aumento dei supporti di registrazione (+13,7%). Una lieve diminuzione è registrata dall'"Abbigliamento e calzature" (-0,1%). Infine sono presenti variazioni congiunturali nulle per le divisioni "Istruzione", "Servizi sanitari e spese per la salute" e "Mobili, articoli e servizi per la casa".

Con riferimento alla frequenza di acquisto dei prodotti, questo mese presentano una flessione solo i prodotti a *Media frequenza d'acquisto* (-0,3%). Quelli a *Bassa e Alta frequenza d'acquisto* registrano entrambi un sostenuto aumento (rispettivamente +0,7% e +0,5%).

Infine, la "Core Inflation", che indica l'andamento della componente di fondo della dinamica dei prezzi, cioè l'inflazione al netto della componente volatile (beni energetici e alimentari non lavorati), registra una variazione congiunturale nulla, a fronte di un tasso tendenziale sostenuto (+0,5%).

AVVISO

Dal mese di gennaio 2019, i 40 Comuni capoluogo di provincia autorizzati, incluso Brescia, diffondono i dati dell'inflazione locale in concomitanza della pubblicazione da parte dell'Istat dei dati definitivi, anziché in occasione della stima preliminare e provvisoria, come accaduto fino a dicembre 2018. La decisione, condivisa da Istat e Uffici comunali di statistica, permette di diffondere alla stampa informazioni sull'inflazione comunale non suscettibili delle revisioni che possono prodursi tra dato provvisorio e dato definitivo.

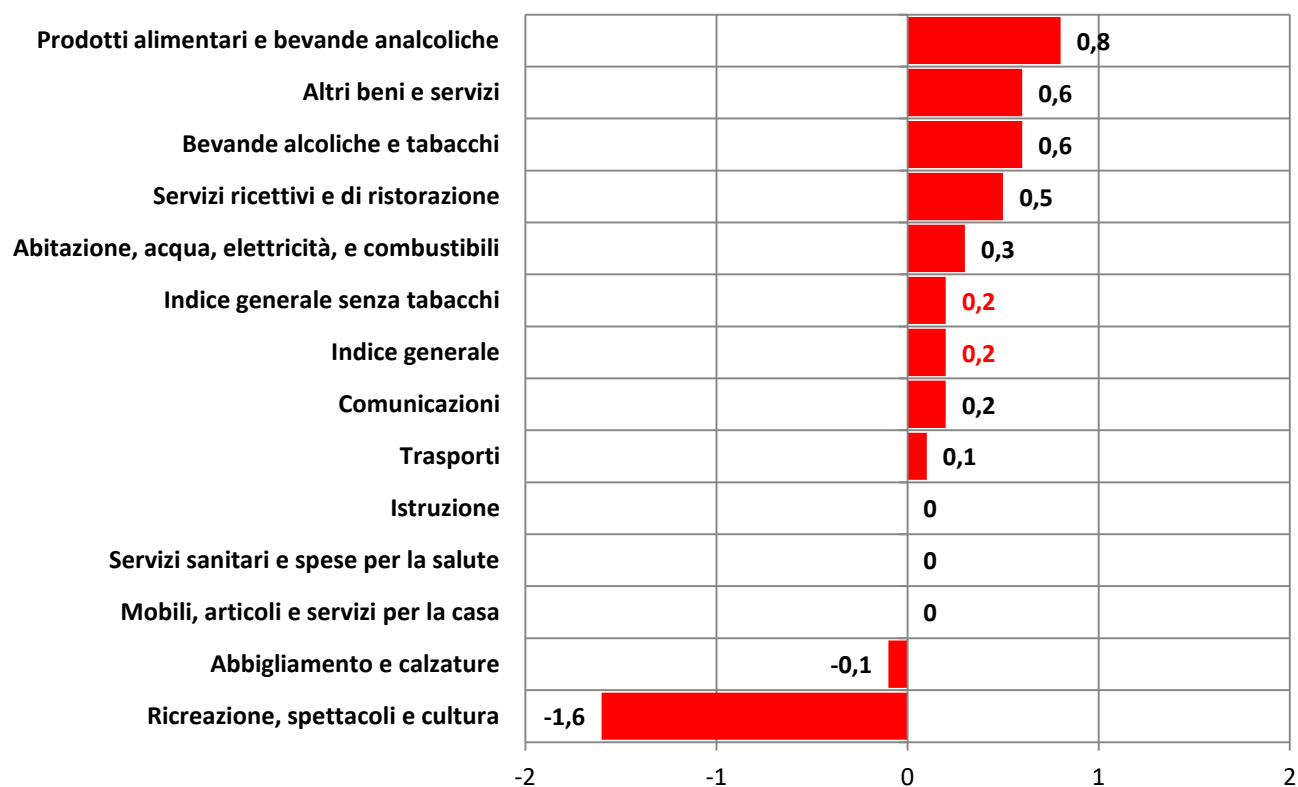
Settore Informatica, Innovazione e Statistica – Via A. Lamarmora, 230 – 25124 Brescia - tel. 0302978364 - 0302977932. Email: staff_statistica@comune.brescia.it - www.comune.brescia.it/comune/indaginistatistiche
Il prossimo comunicato stampa degli indici definitivi di Febbraio sarà diffuso Lunedì 16 marzo 2020, ore 11.

PREZZI AL CONSUMO di BRESCIA Dati DEFINITIVI del mese di GENNAIO 2020	Variazioni percentuali degli indici per l'intera collettività (NIC)	
Divisioni di spesa	Variazioni tendenziali (% anno precedente)	Variazioni congiunturali (% mese precedente)
Prodotti alimentari e bevande analcoliche	0,5	0,8
Bevande alcoliche e tabacchi	2,4	0,6
Abbigliamento e calzature	0,3	-0,1
Abitazione, acqua, elettricità, e combustibili	-3,9	0,3
Mobili, articoli e servizi per la casa	0,3	-
Servizi sanitari e spese per la salute	0,7	-
Trasporti	2,4	0,1
Comunicazioni	-6,4	0,2
Ricreazione, spettacoli e cultura	-0,8	-1,6
Istruzione	-	-
Servizi ricettivi e di ristorazione	1,2	0,5
Altri beni e servizi	2,5	0,6
Indice generale	0,4	0,2
Indice generale senza tabacchi	0,3	0,2

TIPOLOGIA DI PRODOTTO		
Beni	0,1	0,5
Beni alimentari	0,5	0,8
<i>Alimentari lavorati</i>	0,5	0,5
<i>Alimentari non lavorati</i>	0,6	1,4
Beni energetici	-1,6	0,6
<i>Altri energetici</i>	3,2	0,6
<i>Energetici regolamentati</i>	-8,3	0,6
Tabacchi	2,9	-
Altri beni	0,3	0,4
<i>Beni durevoli</i>	-0,2	0,9
<i>Beni non durevoli</i>	1,3	-
<i>Beni semidurevoli</i>	0,4	0,2
Servizi	0,6	-0,2
Servizi relativi all'abitazione	-2,2	-
Servizi relativi alle comunicazioni	-5,2	-
Servizi ricreativi, culturali e per la cura della persona	0,7	-0,6
Servizi relativi ai trasporti	1,9	-0,3
Servizi vari	1,7	0,2
Indice generale	0,4	0,2
Componente di fondo (<i>core inflation</i>)	0,5	-
Indice generale esclusi energetici	0,5	0,1
Indice generale al netto dell'energia, degli alimentari (incluse bevande alcoliche) e tabacchi	0,4	-
Alta frequenza d'acquisto	1,2	0,5
Media frequenza d'acquisto	-0,5	-0,3
Bassa frequenza d'acquisto	0,6	0,7

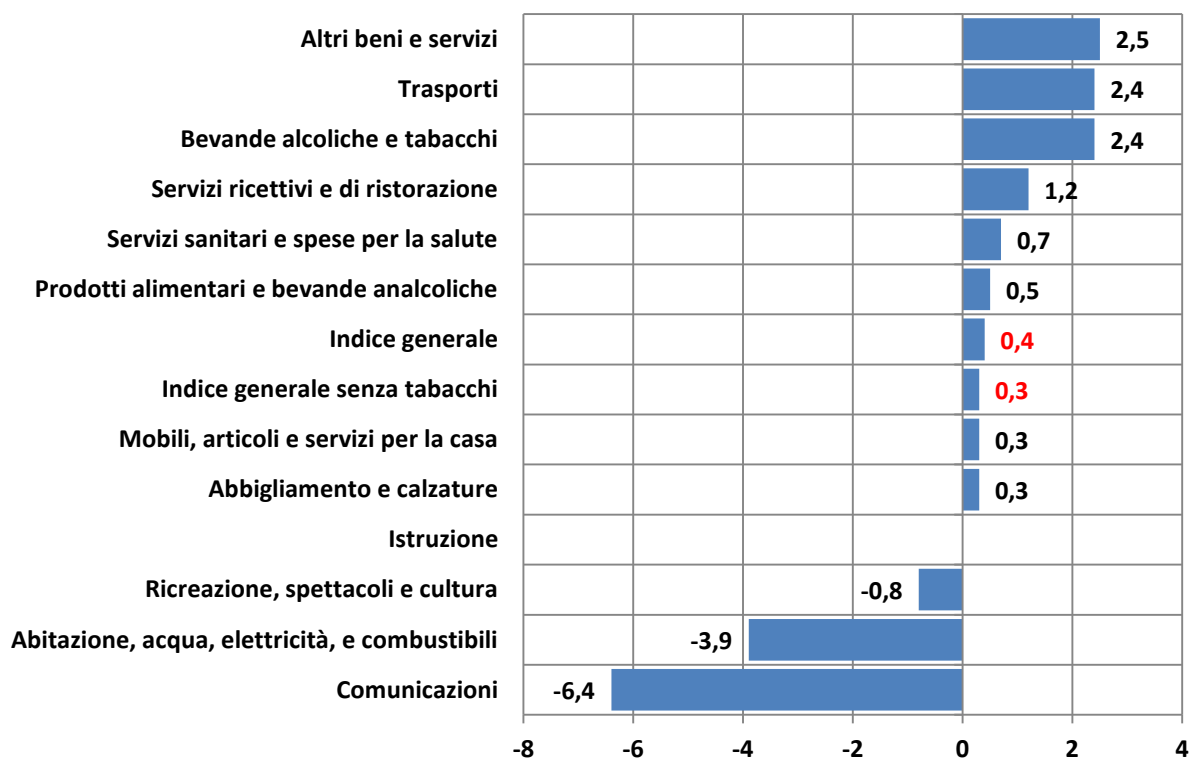
Fonte: Comune di Brescia, Settore Informatica, Innovazione e Statistica

Indici dei prezzi al consumo NIC per divisione di spesa - Variazione congiunturale - Gennaio 2020



Fonte: Comune di Brescia, Settore Informatica, Innovazione e Statistica

Indici dei prezzi al consumo NIC per divisione di spesa - Variazioni tendenziali - Gennaio 2020



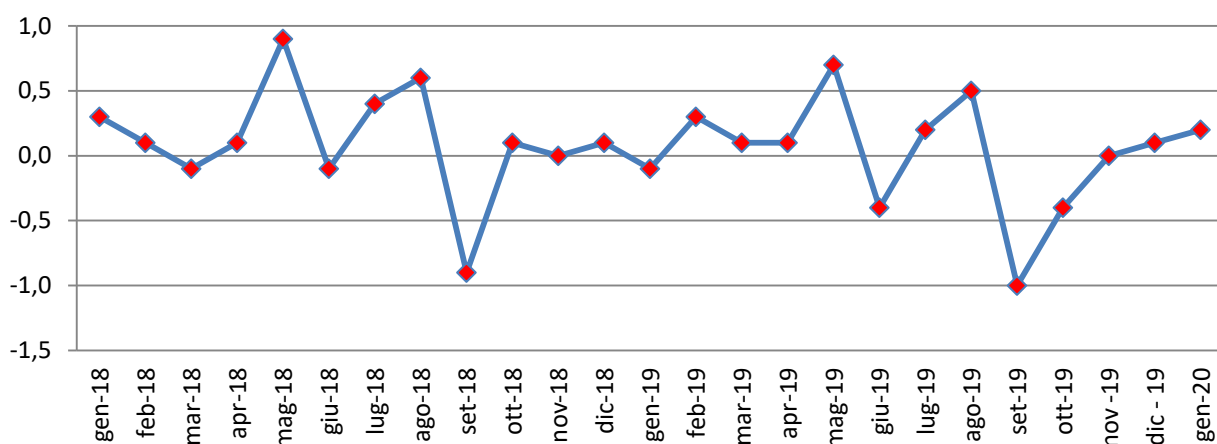
Fonte: Comune di Brescia, Settore Informatica, Innovazione e Statistica

Analisi per divisioni e classi di spesa dei dati mensili

Divisioni e classi di spesa	Peso	Variazioni tendenziali	Variazioni congiunturali
Prodotti alimentari e bevande analcoliche	144831	0,5	0,8
Pane e cereali	25490	1,0	0,1
Carni	31727	1,0	0,2
Pesci e prodotti ittici	9485	-6,3	1,3
Latte, formaggi e uova	19077	-0,1	-0,4
Oli e grassi	4766	-1,8	1,2
Frutta	12962	9,2	3,1
Vegetali	19272	-2,0	2,1
Zucchero, confetture, miele, cioccolato e dolci	6950	0,5	0,4
Prodotti alimentari n.a.c.	3442	-0,4	0,1
Caffè, tè e cacao	4405	-0,1	0,3
Acque minerali, bevande analcoliche, succhi di frutta e verdura	7255	0,5	1,5
Bevande alcoliche e tabacchi	27094	2,4	0,6
Alcolici	1232	1,4	2,6
Vini	6511	0,8	1,9
Birre	2489	3,4	0,3
Tabacchi	16862	2,9	-
Abbigliamento e calzature	66939	0,3	-0,1
Indumenti	48180	0,8	-
Altri articoli d'abbigliamento e accessori per l'abbigliamento	3112	0,6	-
Servizi di lavanderia, riparazione e noleggio abiti	3526	0,4	-
Scarpe ed altre calzature	11651	-1,8	-0,6
Riparazione e noleggio calzature	470	-	-
Abitazione, acqua, elettricità e combustibili	94709	-3,9	0,3
Affitti reali per l'abitazione principale	24742	-	-
Prodotti per la riparazione e la manutenzione della casa	1238	1,6	-
Servizi per la riparazione e manutenzione della casa	7143	0,3	-
Fornitura acqua	1791	8,4	-
Raccolta rifiuti	4751	4,0	-
Raccolta acque di scarico	2032	8,3	-
Altri servizi per l'abitazione n.a.c.	16451	-12,3	-
Energia elettrica	15258	-2,4	-0,1
Gas	19401	-8,9	1,6
Gasolio per riscaldamento	448	2,7	0,6
Combustibili solidi	1454	3,5	-
Mobili, articoli e servizi per la casa	72464	0,3	-
Mobili e arredi	27577	0,8	0,3
Tappeti e altri rivestimenti per pavimenti	781	-3,6	-
Riparazione di mobili, arredi e rivestimenti per pavimenti	888	-	-
Articoli tessili per la casa	3773	0,6	0,1
Grandi apparecchi domestici elettrici e non	4499	-2,2	0,3
Piccoli elettrodomestici	2338	0,9	-
Riparazione di apparecchi per la casa	394	-	-
Cristalleria, stoviglie e utensili domestici	4605	-	-
Grandi utensili ed attrezzature per la casa ed il giardino	119	-1,0	-
Piccoli utensili ed accessori vari	2199	-1,3	0,5
Beni non durevoli per la casa	7286	1,0	-0,9
Servizi per la pulizia e la manutenzione della casa	18005	0,3	-
Servizi sanitari e spese per la salute	84034	0,7	-
Prodotti farmaceutici	17908	0,3	-
Altri prodotti medicali	1603	0,6	-
Attrezzature ed apparecchi terapeutici	2818	0,9	0,9
Servizi medici	22261	0,4	-
Servizi dentistici	11965	-0,7	-
Servizi paramedici	13716	-0,1	-
Servizi ospedalieri	13763	4,1	-

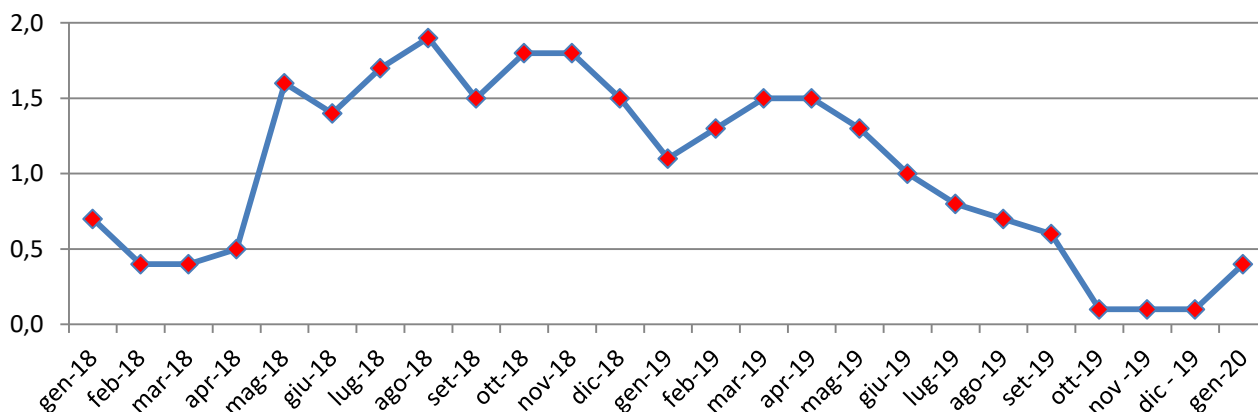
Divisioni e classi di spesa	Peso	Variazioni tendenziali	Variazioni congiunturali
Trasporti	151003	2,4	0,1
Automobili	33663	1,3	0,5
Motocicli e ciclomotori	1545	1,8	0,6
Biciclette	367	-1,1	-0,1
Pezzi di ricambio e accessori per mezzi di trasporto privati	6913	0,7	-
Carburanti e lubrificanti per mezzi di trasporto privati	42769	3,6	0,4
Manutenzione e riparazione mezzi di trasporto privati	24454	1,0	-0,4
Altri servizi relativi ai mezzi di trasporto privati	15424	0,4	-
Trasporto passeggeri su rotaia	6606	4,2	-2,4
Trasporto passeggeri su strada	4236	-6,7	-
Trasporto aereo passeggeri	8341	17,8	-1,1
Trasporto marittimo e per vie d'acqua interne	584	7,3	9,8
Trasporto multimodale passeggeri	5408	-3,2	-
Acquisto di altri servizi di trasporto	693	1,4	-
Comunicazioni	25100	-6,4	0,2
Servizi postali	605	1,3	0,2
Apparecchi telefonici e telefax	8083	-9,8	0,7
Servizi di telefonia e telefax	16412	-5,4	-
Ricreazione, spettacoli e cultura	86111	-0,8	-1,6
Apparecchi di ricezione, registrazione e riproduzione di suoni e immagini	1864	-20,0	2,5
Apparecchi fotografici e cinematografici e strumenti ottici	519	-6,9	1,6
Apparecchi per il trattamento dell'informazione	3011	-5,5	1,8
Supporti di registrazione	1972	3,7	13,7
Beni durevoli per ricreazione all'aperto	2583	2,4	-
Strumenti musicali e beni durevoli per ricreazione al coperto	758	-	-
Giochi, giocattoli e hobby	3800	-1,7	-0,1
Articoli sportivi, per campeggio e attività ricreative all'aperto	2234	-1,4	0,2
Articoli per giardinaggio, piante e fiori	4194	7,4	0,9
Animali domestici e relativi prodotti	5515	1,4	-0,6
Servizi veterinari e altri servizi per animali domestici	1461	13,0	-
Servizi ricreativi e sportivi	7916	4,7	0,2
Servizi culturali	7387	0,1	-0,2
Concorsi pronostici	20433	-	-
Libri	3864	0,7	-0,3
Giornali e periodici	4112	1,8	0,2
Articoli di cartoleria e materiale da disegno	2884	-0,4	0,2
Pacchetti vacanza	11604	-9,3	-15,8
Istruzione	11876	-	-
Scuola dell'infanzia ed istruzione primaria	4307	0,8	-
Istruzione secondaria	2068	-6,0	-
Istruzione universitaria	3289	1,9	-
Corsi d'istruzione e di formazione	2212	1,7	-
Servizi ricettivi e di ristorazione	125470	1,2	0,5
Ristoranti, bar e simili	87424	0,8	0,2
Mense	5167	25,1	-
Servizi di alloggio	32879	-1,8	1,2
Altri beni e servizi	110369	2,5	0,6
Servizi di parrucchiere e trattamenti di bellezza	17671	2,9	-
Apparecchi elettrici per la cura della persona	544	3,1	-
Altri apparecchi non elettrici, articoli e prodotti per la cura della persona	11051	-0,2	-0,1
Gioielleria ed orologeria	5657	8,6	6,8
Altri effetti personali	7681	1,0	0,1
Assistenza sociale	11665	-0,1	-
Servizi assicurativi connessi all'abitazione	633	-5,4	-0,1
Servizi assicurativi connessi alla salute	1015	-	-
Assicurazioni sui mezzi di trasporto	11858	-	-
Altri servizi finanziari n.a.c.	19224	5,0	0,4
Altri servizi n.a.c.	23370	2,4	0,8
Complessivo	1000000	0,4	0,2
Complessivo senza tabacchi	983138	0,3	0,2

Tassi congiunturali dei prezzi al consumo NIC con tabacchi - Gennaio 2018-2020



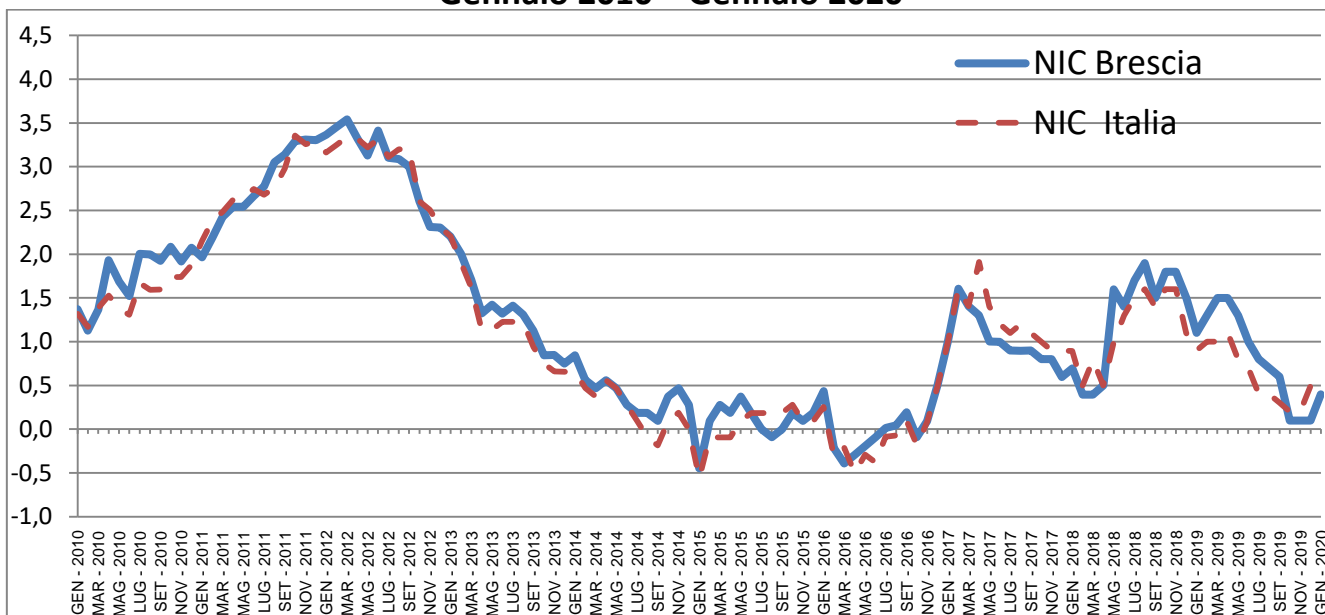
Fonte: Comune di Brescia – Settore Informatica, Innovazione e Statistica

Tassi tendenziali dei prezzi al consumo NIC con tabacchi - Gennaio 2018-2020



Fonte: Comune di Brescia – Settore Informatica, Innovazione e Statistica

Tasso tendenziale di inflazione con tabacchi – NIC - Intera collettività - Brescia e Italia Gennaio 2010 – Gennaio 2020



Fonte: Comune di Brescia – Settore Informatica, Innovazione e Statistica

GLOSSARIO

Altri beni: comprendono i beni di consumo ad esclusione dei beni alimentari, dei beni energetici e dei tabacchi.

Altri beni regolamentati: comprendono l'acqua potabile e i medicinali.

Beni alimentari: comprendono oltre ai generi alimentari (come, ad esempio, il pane, la carne, i formaggi), le bevande analcoliche e quelle alcoliche.

Si definiscono *lavorati* i beni alimentari destinati al consumo finale che sono il risultato di un processo di trasformazione industriale (come ad esempio i succhi di frutta, gli insaccati, i prodotti surgelati). Si dicono *non lavorati* i beni alimentari non trasformati (come la carne fresca, il pesce fresco, la frutta e la verdura fresca).

Beni alimentari, per la cura della casa e della persona: includono, oltre ai beni alimentari, i beni per la pulizia e la manutenzione ordinaria della casa e i beni per l'igiene personale e prodotti di bellezza.

Beni durevoli: includono le autovetture, gli articoli di arredamento, gli elettrodomestici.

Beni non durevoli: comprendono i detersivi per la pulizia della casa, i prodotti per la cura della persona, i medicinali.

Beni semidurevoli: comprendono i capi di abbigliamento, le calzature, i libri.

Beni energetici regolamentati: includono le tariffe per l'energia elettrica e il gas di rete per uso domestico.

Beni energetici non regolamentati (Altri energetici): comprendono i carburanti per gli autoveicoli, i lubrificanti e i combustibili per uso domestico non regolamentati.

Beni regolamentati: includono i beni energetici regolamentati e gli altri beni regolamentati.

Componente di fondo: viene calcolata escludendo i beni alimentari non lavorati e i beni energetici.

Prodotti ad alta frequenza di acquisto: includono, oltre ai generi alimentari, le bevande alcoliche e analcoliche, i tabacchi, le spese per l'affitto, i beni non durevoli per la casa, i servizi per la pulizia e manutenzione della casa, i carburanti, i trasporti urbani, i giornali e i periodici, i servizi di ristorazione, le spese di assistenza.

Prodotti a media frequenza di acquisto: comprendono, tra gli altri, le spese di abbigliamento, le tariffe elettriche e quelle relative all'acqua potabile e lo smaltimento dei rifiuti, i medicinali, i servizi medici e quelli dentistici, i trasporti stradali, ferroviari marittimi e aerei, i servizi postali e telefonici, i servizi ricreativi e culturali, i pacchetti vacanze, i libri, gli alberghi e gli altri servizi di alloggio.

Prodotti a bassa frequenza di acquisto: comprendono gli elettrodomestici, i servizi ospedalieri, l'acquisto dei mezzi di trasporto, i servizi di trasloco, gli apparecchi audiovisivi, fotografici e informatici, gli articoli sportivi.

Servizi regolamentati: tipologie di servizio i cui prezzi sono stabiliti da amministrazioni nazionali o locali e da servizi di pubblica utilità soggetti a regolamentazione da parte di specifiche Agenzie (Authority). Comprendono i certificati anagrafici, il passaporto, la tariffa per i rifiuti solidi, la tariffa per la raccolta di acque reflue, l'istruzione secondaria, le mense scolastiche, i trasporti urbani unimodali e multimodali (biglietti e abbonamenti), il trasporto extra-urbano su bus e quello extra-urbano multimodale, i taxi, i trasporti ferroviari regionali, i pedaggi autostradali, i concorsi pronostici, il canone tv, i servizi di telefonia fissa, la revisione auto, le tasse per il trasferimento della proprietà delle autovetture e dei motoveicoli e alcuni servizi postali.

Servizi relativi all'abitazione: comprendono i servizi di riparazione, la pulizia e la manutenzione della casa, la tariffa per i rifiuti solidi, la tariffa per la raccolta acque reflue, il canone d'affitto, le spese condominiali.

Servizi relativi alle comunicazioni: comprendono i servizi di telefonia e i servizi postali.

Servizi ricreativi, culturali e per la cura della persona: comprendono i pacchetti vacanza, i servizi di alloggio, i ristoranti, bar e simili, le mense, la riparazione di apparecchi audiovisivi, fotografici e informatici, i servizi per l'abbigliamento, i servizi per l'igiene personale, i servizi ricreativi e culturali vari, i concorsi e le lotterie.

Servizi relativi ai trasporti: comprendono i trasporti aerei, marittimi, ferroviari, e stradali, i servizi di manutenzione e riparazione di mezzi di trasporto, le assicurazioni sui mezzi di trasporto.

Servizi vari: comprendono l'istruzione, i servizi medici, i servizi per l'assistenza, i servizi finanziari; professioni liberali; servizio funebre; assicurazioni sugli infortuni.