



Titolo: Iscrizione e Fruizione Eventi in diretta	
Tipo di documento: Manuale operativo	Revisione del 10/02/2023

# **Iscrizione e Fruizione Eventi in diretta**

Open Dot Com Spa  
Sede amministrativa: Corso Francia, 121d – 12100 Cuneo  
Tel. 0171 700700  
[www.opendotcom.it](http://www.opendotcom.it) – [webinar@opendotcom.it](mailto:webinar@opendotcom.it)



Titolo: Iscrizione e Fruizione Eventi in diretta	
Tipo di documento: Manuale operativo	Revisione del 10/02/2023

## Sommario

ELENCO DEGLI EVENTI DISPONIBILI.....	3
FRUIZIONE DELL'EVENTO.....	4
ACCESSO ALL'EVENTO IN PROGRAMMA.....	5
ATTESTATO DI PARTECIPAZIONE .....	6



Titolo: Iscrizione e Fruizione Eventi in diretta	
Tipo di documento: Manuale operativo	Revisione del 10/02/2023

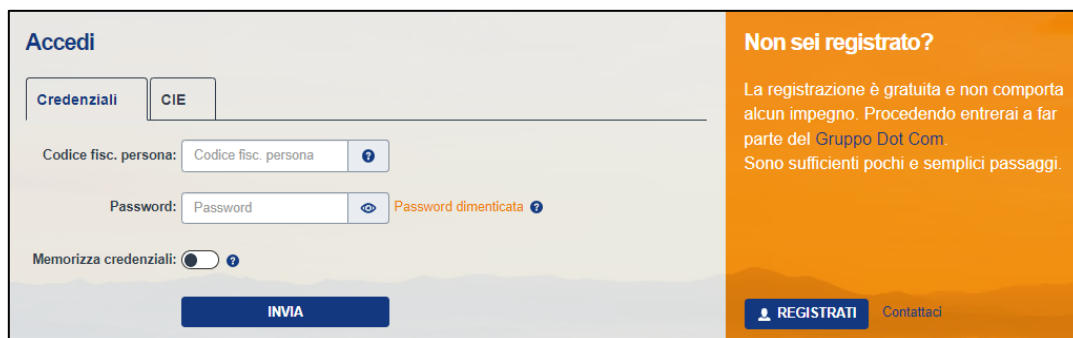
## Elenco degli eventi disponibili

Accedere alla pagina dedicata al servizio: <https://www.opendotcom.it/formazione-a-distanza/commercialisti/acquista.aspx>.

Selezionare la voce "RICHIEDI":



Selezionare il tasto **AGGIUNGI A CARRELLO**, in corrispondenza dell'evento di interesse e verrà richiesta l'autenticazione o la registrazione al sito:



Coloro che non sono ancora registrati sul sito di OPEN devono premere sul pulsante **REGISTRATI** ed inserire i dati richiesti. Maggiori informazioni sono disponibili qui <https://www.opendotcom.it/asp/come-registrarsi.aspx>.

Coloro che risultano registrati sul sito di OPEN devono autenticarsi con una delle modalità proposte. (In caso di smarrimento della password di accesso è sufficiente effettuare la procedura di reset password dalla voce "Password dimenticata")

Nel caso in cui il codice fiscale sia abbinato a più società e/o sedi, sarà necessario selezionare quella con la quale si vuole procedere.

Una volta effettuato l'accesso, in caso di prezzi di favore, verranno automaticamente aggiornati i relativi importi. Si ricorda che anche per gli eventi gratuiti è necessario effettuare la procedura indicata.



Titolo: Iscrizione e Fruizione Eventi in diretta	
Tipo di documento: Manuale operativo	Revisione del 10/02/2023

Selezionando il tasto “AGGIUNGI AL CARRELLO” il prodotto verrà inserito nel carrello, in alto a destra, e sarà sufficiente cliccare su “CONFERMA L’ORDINE” per gli eventi gratuiti, oppure su “VAI ALLA CASSA” per gli eventi a pagamento:

The screenshot shows the website interface with a shopping cart overlay. The cart contains one item: "Webinar 08/11/2022 - Le firme elettroniche (REPLICA del webinar 03/02/2022)" with a quantity of 1 and a cost of 0,00 €. A red button labeled "CONFERMA L'ORDINE" is visible at the bottom of the cart.

Articoli	Q.tà	Costo
Webinar 08/11/2022 - Le firme elettroniche (REPLICA del webinar 03/02/2022)	1	0,00 €
<b>Totale</b>		<b>0,00 €</b>

The screenshot shows the website interface with a shopping cart overlay. The cart contains one item: "Webinar 17/11/2022 - AIGA GENOVA - L'esterovestizione fiscale: profili tributari e profili penali" with a quantity of 1 and a cost of 35,00 €. A red button labeled "VAI ALLA CASSA" is visible at the bottom of the cart.

Articoli	Q.tà	Costo
Webinar 17/11/2022 - AIGA GENOVA - L'esterovestizione fiscale: profili tributari e profili penali	1	35,00 €
<b>Totale</b>		<b>35,00 €</b>

Al termine della procedura l’utente riceverà un’e-mail di evasione che riporterà la conferma dell’iscrizione al webinar.

Le istruzioni più dettagliate per l’accesso alla diretta streaming verranno inviate unitamente all’e-mail di promemoria che ricorderà l’appuntamento.

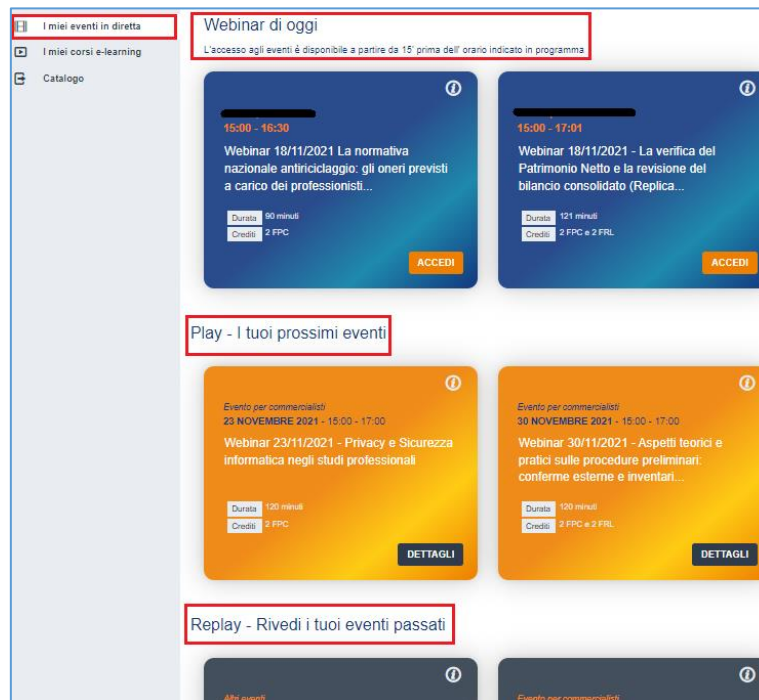
## Fruizione dell’evento

E’ possibile effettuare l’accesso all’evento programmato o agli eventi passati per i quali è stata fatta l’iscrizione, direttamente all’interno dell’area riservata del servizio Formazione a distanza (FAD).

Di seguito il link di accesso: <https://www.opendotcom.it/formazione-a-distanza/area-riservata/>

Dalla sezione “I miei eventi in diretta” l’utente visualizzerà tutti gli eventi webinar richiesti, suddivisi per eventi previsti per la giornata stessa in cui si accede, eventi futuri ed eventi passati.

Titolo: Iscrizione e Fruizione Eventi in diretta	
Tipo di documento: Manuale operativo	Revisione del 10/02/2023



## Accesso all'evento in programma

Per partecipare ad un evento in programma posizionarsi sulla sezione “Webinar di oggi” e cliccare sul pulsante **ACCEDE**. Sarà possibile accedere all'evento a partire da 15 minuti prima dell'orario indicato.

Cliccando su **ACCEDE** l'utente può scegliere di proseguire come:

- partecipante, cliccando su **CONTINUA CON CREDITI**, per ottenere il riconoscimento dei crediti;
- visitatore, cliccando su **clicca qui.**, per seguire l'evento senza l'ottenimento dei crediti.

**Conferma partecipazione**

Per partecipare all'evento e ottenere i crediti formativi clicca sul pulsante **CONTINUA CON CREDITI**.

Si ricorda che a partire da gennaio 2023, per l'ottenimento dei crediti FPC, il discente deve rispondere correttamente ad almeno il 70% delle domande di verifica della presenza proposte ad intervalli di tempo irregolari. E' quindi necessario rimanere collegati per tutta la durata del video e confermare la propria presenza quando richiesto.

**Durante la fruizione del video NON APRIRE contemporaneamente altre schede o finestre di questo browser per navigare con questo o altro utente, onde evitare la scadenza della sessione corrente.**

I crediti formativi verranno assegnati a XXXXXXXXXX

Se la persona indicata non è corretta effettua il **logout** e autenticali con il tuo codice fiscale.

Per partecipare invece all'evento come visitatore e senza il riconoscimento dei crediti **clicca qui.**

CHIUDI
CONTINUA CON CREDITI

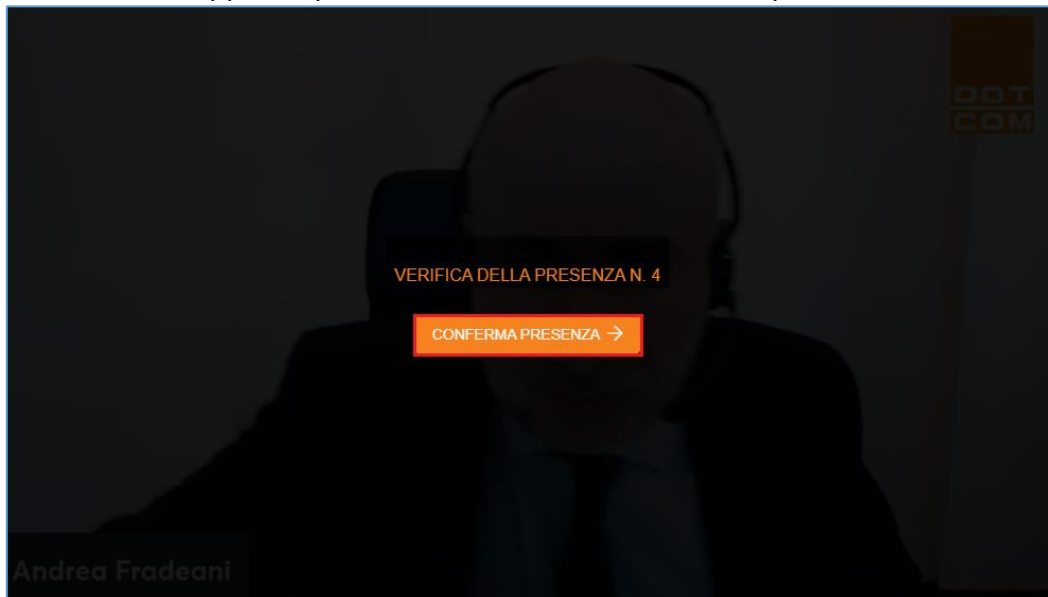


Titolo: Iscrizione e Fruizione Eventi in diretta	
Tipo di documento: Manuale operativo	Revisione del 10/02/2023

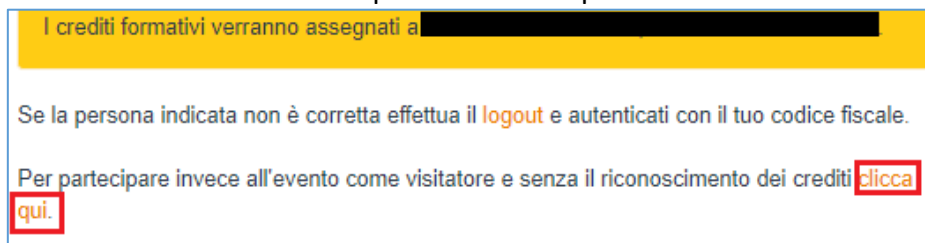
Secondo quanto indicato dal regolamento FPC (art.3), per l'ottenimento dei crediti FPC, il discente deve rispondere correttamente ad almeno il 70% delle domande di verifica della presenza proposte ad intervalli di tempo irregolari.

Il pulsante **CONTINUA CON CREDITI** attiverà il meccanismo di verifica della presenza.

È quindi necessario rimanere collegati per tutta la durata del video per confermare la verifica della presenza cliccando sull'apposito pulsante "CONFERMA PRESENZA" quando richiesto.



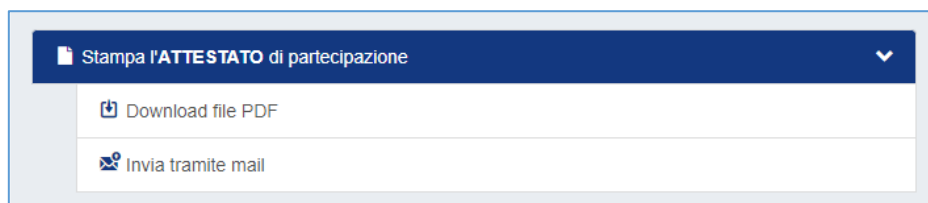
Chi partecipa come Visitatore non avrà la possibilità di acquisire i crediti formativi.



Durante la diretta non saranno attivi i meccanismi di verifica presenza.

## Attestato di partecipazione

Sarà possibile effettuare il download dell'attestato di partecipazione cliccando sull'apposito pulsante:



Il download dell'attestato sarà disponibile entro 48 ore dalla fine dell'evento.